

UŽDAROJI AKCINĖ BENDROVĖ „ŠIAULIŲ VANDENYS“
NEPRIKLAUSOMO AUDITORIAUS IŠVADA
2023 M. METINIS PRANEŠIMAS
2023 M. METINIŲ FINANSINIŲ ATASKAITŲ RINKINYS



Turinys

	Puslapių skaičius
Nepriklausomo auditoriaus išvada	3
2023 m. metinis pranešimas	26
2023 m. metinės finansinės ataskaitos:	
Balansas	2
Pelno (nuostolių) ataskaita	1
Nuosavo kapitalo pokyčių ataskaita	2
Pinigų srautų ataskaita	1
Aiškinamasis raštas	19

NEPRIKLAUSOMO AUDITORIAUS IŠVADA

UŽDAROSIOS AKCINĖS BENDROVĖS „ŠIAULIŲ VANDENYS“ AKCININKUI

Išvada dėl finansinių ataskaitų audito

Nuomonė

Mes atlikome **uždarnosios akcinės bendrovės „Šiaulių vandenys“** (toliau – Įmonė) finansinių ataskaitų, kurias sudaro 2023 m. gruodžio 31 d. balansas ir tą dieną pasibaigusiu metų pelno (nuostolių) ataskaita, pinigų srautų ataskaita, nuosavo kapitalo pokyčių ataskaita, aiškinamasis raštas, įskaitant reikšmingų apskaitos metodų santrauką, auditą.

Mūsų nuomone, pridėtos finansinės ataskaitos visais reikšmingais atžvilgiais teisingai pateikia Įmonės 2023 m. gruodžio 31 d. finansinę padėtį ir tą dieną pasibaigusiu metų finansinius veiklos rezultatus ir pinigų srautus pagal Lietuvos finansinės atskaitomybės standartus.

Pagrindas nuomonei pareikšti

Auditą atlikome pagal tarptautinius audito standartus (toliau – TAS). Mūsų atsakomybė pagal šiuos standartus išsamiai apibūdinta šios išvados skyriuje „Auditoriaus atsakomybė už finansinių ataskaitų auditą“. Mes esame nepriklausomi nuo Įmonės pagal Tarptautinių apskaitos specialistų etikos standartų valdybos išleistą Tarptautinį apskaitos profesionalų etikos kodeksą (įskaitant Tarptautinius nepriklausomumo reikalavimus) (toliau – TASESV kodeksas) ir Lietuvos Respublikos finansinių ataskaitų audito įstatymo reikalavimus, susijusius su auditu Lietuvoje. Mes taip pat laikomės kitų etikos reikalavimų, susijusių su Lietuvos Respublikos finansinių ataskaitų audito įstatymu ir TASESV kodeksu. Mes tikime, kad mūsų surinkti audito įrodymai yra pakankami ir tinkami mūsų nuomonei pagrįsti.

Kiti dalykai

Įmonės 2022 m. gruodžio 31 d. pasibaigusiu metų finansines ataskaitas auditavo kitas auditorius, kuris 2023 m. kovo 17 d. apie minimas finansines ataskaitas pareiškė besąlyginę nuomonę su dalyko pabrėžimo pastraipa.

Kita informacija

Kitą informaciją sudaro informacija, pateikta Įmonės metiniame pranešime, tačiau ji neapima finansinių ataskaitų ir mūsų auditoriaus išvados apie jas. Vadovybė yra atsakinga už kitos informacijos pateikimą.

Mūsų nuomonė apie finansines ataskaitas neapima kitos informacijos ir mes nepateikiame jokios formos užtikrinimo išvados apie ją, išskyrus kaip nurodyta toliau.

Atliekant finansinių ataskaitų auditą, mūsų atsakomybė yra perskaityti kitą informaciją ir apsvastyti, ar yra reikšmingų neatitikimų informacijai, pateiktai finansinėse ataskaitose, arba mūsų žinioms, pagrįstoms

atliktu auditu, ir ar ji yra kitaip reikšmingai iškraipyta. Jeigu remdamiesi atliktu darbu pastebime reikšmingą kitos informacijos iškraipymą, mes turime atskleisti šį faktą. Mes neturime su tuo susijusių pastebėjimų.

Mes taip pat privalome įvertinti, ar Įmonės metiniame pranešime pateikta finansinė informacija atitinka tų pačių finansinių metų finansines ataskaitas bei ar metinis pranešimas buvo parengtas laikantis taikomų teisinių reikalavimų. Mūsų nuomone, pagrįsta finansinių ataskaitų audito metu atliktu darbu, visais reikšmingais atžvilgiais:

- Įmonės metiniame pranešime pateikti finansiniai duomenys atitinka tų pačių finansinių metų finansinių ataskaitų duomenis; ir
- Įmonės metinis pranešimas buvo parengtas laikantis LR įmonių finansinės atskaitomybės įstatymo reikalavimų.

Vadovybės ir už valdymą atsakingų asmenų atsakomybė už finansines ataskaitas

Vadovybė yra atsakinga už šių finansinių ataskaitų parengimą ir teisingą pateikimą pagal Lietuvos finansinės atskaitomybės standartus ir tokią vidaus kontrolę, kokia, vadovybės nuomone, yra būtina finansinėms ataskaitoms parengti be reikšmingų iškraipymų dėl apgaulės ar klaidos.

Rengdama finansines ataskaitas vadovybė privalo įvertinti Įmonės gebėjimą tęsti veiklą ir atskleisti (jei būtina) dalykus, susijusius su veiklos tęstinumu ir veiklos tęstinumo apskaitos principo taikymu, išskyrus tuos atvejus, kai vadovybė ketina likviduoti Įmonę ar nutraukti veiklą arba neturi kitų realių alternatyvų, tik taip pasielgti.

Už valdymą atsakingi asmenys privalo prižiūrėti Įmonės finansinių ataskaitų rengimo procesą.

Auditoriaus atsakomybė už finansinių ataskaitų auditą

Mūsų tikslas yra gauti pakankamą užtikrinimą dėl to, ar finansinės ataskaitos kaip visuma nėra reikšmingai iškraipytos dėl apgaulės ar klaidos, ir išleisti auditoriaus išvadą, kurioje pateikiama mūsų nuomonė. Pakankamas užtikrinimas – tai aukšto lygio užtikrinimas, o ne garantija, kad reikšmingą iškraipymą, jeigu jis yra, visada galima nustatyti per auditą, kuris atliekamas pagal TAS. Iškraipymai, kurie gali atsirasti dėl apgaulės ar klaidos, laikomi reikšmingais, jeigu galima pagrįstai numatyti, kad atskirai ar kartu jie gali turėti didelės įtakos vartotojų ekonominiams sprendimams, priimamiems remiantis finansinėmis ataskaitomis.

Atlikdami auditą pagal TAS, viso audito metu priėmėme profesinius sprendimus ir laikėmės profesinio skepticizmo principo. Mes taip pat:

- Nustatėme ir įvertinome finansinių ataskaitų reikšmingo iškraipymo dėl apgaulės arba klaidų riziką, suplanavome ir atlikome procedūras kaip atsaką į tokią riziką ir surinkome pakankamų tinkamų audito įrodymų mūsų nuomonei pagrįsti. Reikšmingo iškraipymo dėl apgaulės neaptikimo rizika yra didesnė

nei reikšmingo iškraipymo dėl klaidų neaptikimo rizika, nes apgaule gali būti sukčiavimas, klastojimas, tyčinis praleidimas, klaidingas aiškinimas arba vidaus kontrolių nepaisymas.

- Supratome su auditu susijusias vidaus kontroles, kad galėtume suplanuoti konkrečiomis aplinkybėmis tinkamas audito procedūras, o ne tam, kad galėtume pareikšti nuomonę apie Įmonės vidaus kontrolės veiksmingumą.
- Įvertinome taikomų apskaitos metodų tinkamumą ir vadovybės atliktų apskaitinių vertinimų bei su jais susijusių atskleidimų pagrįstumą.
- Padarėme išvadą dėl taikomo veiklos tęstinumo apskaitos principo tinkamumo ir dėl to, ar, remiantis surinktais įrodymais, egzistuoja su įvykiais ar sąlygomis susijęs reikšmingas neapibrėžtumas, dėl kurio gali kilti reikšmingų abejonių dėl Įmonės gebėjimo tęsti veiklą. Jeigu padarome išvadą, kad toks reikšmingas neapibrėžtumas egzistuoja, auditoriaus išvadoje privalome atkreipti dėmesį į susijusius atskleidimus finansinėse ataskaitose arba, jeigu tokių atskleidimų nepakanka, turime modifikuoti savo nuomonę. Mūsų išvados pagrįstos audito įrodymais, kuriuos surinkome iki auditoriaus išvados datos. Tačiau, būsimi įvykiai ar sąlygos gali lemti, kad Įmonė negalės toliau tęsti savo veiklos.
- Įvertinome bendrą finansinių ataskaitų pateikimą, struktūrą ir turinį, įskaitant atskleidimus, ir tai, ar finansinėse ataskaitose pateikti pagrindžiantys sandoriai ir įvykiai taip, kad atitiktų teisingo pateikimo koncepciją.

Mes, be visų kitų dalykų, privalome informuoti už valdymą atsakingus asmenis apie audito apimtį ir atlikimo laiką bei reikšmingus audito pastebėjimus, įskaitant svarbius vidaus kontrolės trūkumus, kuriuos nustatėme audito metu.

Auditorė Ramutė Razmienė¹

2024 m. kovo 20 d.

Biržų g.2, LT-39146 Pasvalys

Auditoriaus pažymėjimo Nr.000378

Audito įmonė UAB „Audito nauda“

Audito įmonės pažymėjimo Nr. 000508

¹ Elektroninis dokumentas yra pasirašytas elektroniniu parašu, kuris turi tokią pat teisinę galią kaip ir pasirašytas rašytinis dokumentas ir yra leistina įrodinėjimo priemonė. Elektroniniu auditoriaus parašu pasirašoma tik Nepriklausomo auditoriaus išvada.



METINIS PRANEŠIMAS

2023

Vytauto g. 103, 77160 Šiauliai
Tel. +370 41 52 55 50
office@siauliuvandenys.lt
www.siauliuvandenys.lt

TURINYS

VEIKLOS APŽVALGA	2
1. SVARBIAUSI 2023 METŲ VEIKLOS ĮVYKIAI	4
2. APIE BENDROVĘ.....	6
3. BENDROVĖS VALDYMAS.....	6
3.1. Visuotinis akcininkų susirinkimas	7
3.2. Bendrovės vadovas.....	7
3.3. Bendrovės valdymo struktūra.....	7
4. VADYBOS SISTEMOS.....	8
5. BENDROVĖS DARBUOTOJAI	8
6. BENDROVĖS VEIKLA.....	10
6.1. Geriamojo vandens tiekimas	10
6.1.1. Vandens gavyba ir ruošimas.....	10
6.1.2. Vandens tiekimas.....	11
6.1.3. Geriamojo vandens kokybė	11
6.2. Nuotekų tvarkymas.....	12
6.2.1. Nuotekų surinkimas	12
6.2.2. Nuotekų valymas	13
6.2.3. Nuotekų užterštumo kontrolė	13
6.2.4. Nuotekų dumblo tvarkymas.....	14
6.3. Paviršinių nuotekų tvarkymas	15
6.3.1. Paviršinių nuotekų surinkimas ir valymas.....	15
6.3.2. Paviršinių nuotekų užterštumo kontrolė	15
6.4. Klientų aptarnavimas	16
6.4.1. Bendrovės klientai	16
6.4.2. Atsiskaitymas už suteiktas paslaugas	17
6.4.3. Geriamojo šalto vandens apskaitos prietaisų keitimas	17
7. VEIKLOS IR FINANSINIAI RODIKLIAI, INVESTICIJOS, PLANAI IR PROGNOZĖS	18
7.1. Geriamojo vandens tiekimo ir nuotekų tvarkymo, paviršinių nuotekų tvarkymo paslaugų kainos.....	18
7.2. Paslaugų teikimo apimtys ir pajamos	18
7.3. Sąnaudos	20
7.4. Veiklos rodikliai	21
7.5. Investicijos ir vykdomi projektai	23
7.6. Veiklos planai ir prognozės	24
7.7. Finansinės rizikos valdymas.....	25
8. RYŠIAI SU VISUOMENE IR VEIKLOS VIEŠINIMAS	25
8.1. Klientų informavimas	25
8.2. Klientų skundų analizė.....	25
8.3. Klientų apklausa	25

VEIKLOS APŽVALGA

Siekdama užtikrinti kokybišką ir patikimą vandentvarkos paslaugų teikimą bei prieinamumą, 2023-aisiais bendrovė ir toliau kryptingai investavo į tinklų plėtros, rekonstrukcijos bei įrenginių atnaujinimo projektus. Investicijos siekė per 3 mln. eurų (be PVM). Džiugu, kad kasmet dirbame efektyviau, išsikeliame naujų tikslų, kuriuos palaipsniui įgyvendiname.

Šiais metais Vilniaus gatvėje užbaigėme rekonstruoti magistralinę vandentiekio liniją ir dalį jos šoninių pajungimų, lygiagrečiai atnaujinome ir nuotekų bei paviršinių nuotekų tinklus, iš viso apie 4 km. Šios investicijos pagerins vandentvarkos sistemų funkcionavimą ir paslaugų kokybę, sumažins eksploataavimo kaštus.

Ir toliau atsakingai rūpinamės, kad kokybiškas geriamasis vanduo bei nepertraukiamos nuotekų tvarkymo paslaugos būtų pasiekiamos visiems miestiečiams. Šiauliuose centralizuotos paslaugos vis dar neprieinamos 1–2 proc. gyventojų, todėl vandentvarkos infrastruktūros plėtra ir toliau išlieka mūsų prioritetinių darbų sąrašė. Šiais metais pagal gyventojų prašymus įrengėme apie 2,5 km vandentiekio įvadų ir nuotekų išvadų iki 76 sklypų ribos. Tinklų plėtrą tęsime ir ateinančiais metais, juk šios paslaugos gyvybiškai svarbios sveikam ir patogiam gyvenimui mieste.

Netrukus centralizuoto nuotekų tvarkymo teritorija išsiplės Rėkyvos seniūnijoje. Šalia Bačiūnų gatvės, atkarpoje nuo Žaliasodžių g. iki Lingailių g., bendrovė įrenginėja naują didesnio pralaidumo 2,7 km slėginę nuotekų liniją. Prieš metus dalį šios linijos – 4,12 km nutiesėme atkarpoje nuo Dubijos g. iki Žaliasodžių g. Užbaigus darbus atsiras galimybė daugiau gyventojų bei įmonių jungtis prie nuotekų tinklų ir naudotis šiuolaikiniais patogumais. Šios investicijos padės užtikrinti saugų nuotekų surinkimą ir tvarkymą pagal aukščiausius aplinkosaugos reikalavimus.

Klientai jaučia ir vertina bendrovės pastangas gerinti paslaugų ir aptarnavimo kokybę – tai įsitikinome atlikę kasmetinę apklausą, kurioje dalyvavo 4,1 proc. klientų. Paaiškėjo, kad 89,4 proc. respondentų patenkinti tiekiamo geriamojo vandens kokybe. Apklaustieji teigiamai atsiliepė ir apie vandentiekio patikimumą, nuotekų tvarkymą bei klientų aptarnavimą.

Patogiai plėtojama vandentvarkos infrastruktūra ir kokybiškos paslaugos kasmet didina klientų skaičių. Per šiuos metus sudarytos 258 paslaugų teikimo sutartys su naujais klientais, o iš viso bendrovė aptarnavo 55387. Augimui įtakos turėjo individualių gyvenamųjų namų gyventojų prisijungimai.

Vis tik šiais metais paslaugų vartojimas gyventojų grupėje mažėjo. Vartojimui patiekta apie 4,3 mln. kub. metrų geriamojo vandens, išvalyta 8 mln. kub. metrų nuotekų. Vandens pardavimai ūgtelėjo 1,1 proc., nuotekų sutvarkyta 0,7 proc. daugiau, lyginant su 2022 m. Vandens realizacija gyventojų grupėje sumažėjo 0,2 proc., nuotekų išvalyta 1,0 proc. mažiau. Pardavimai augo ūkio buities sektoriuje: įmonės ir organizacijos sunaudojo 3,1 proc. daugiau vandens ir išleido 2,8 proc. daugiau nuotekų. Vartojimas augo ir pramonės įmonių grupėje: vandens parduota 1,2 proc. daugiau, nuotekų sutvarkyta 3,0 proc. daugiau. Vandens paslaugų realizacija išlieka sąlyginai maža, lyginant su kitais šalies didžiaisiais miestais, ir tai turi įtakos vandens paslaugų kainai.

Nuo vasario 1 d. pradėjus taikyti naujas reguliuojamų paslaugų kainas, kuriose buvo įvertintos 2022 m. patirtos milžiniškos elektros ir dujų sąnaudos, bendrovė metus užbaigė su 2 mln. eurų pelnu. Aukštesnės paslaugų kainos leido padengti 1,5 mln. Eur nuostolių, patirtų praėjusiais metais.

Siekdami amortizuoti energetinių išteklių sąnaudas ir ateityje išvengti ženkliai svyruojančių energijos išteklių kainų poveikio bendrovės veiklai, nuosekliai didiname atsinaujinančių resursų naudojimą. Liepos mėnesį Birutės vandenvietėje pradėta eksploatuoti 800 kW galios saulės elektrinė, kuri pagamins apie 50 proc. šiam objektui reikalingos elektros energijos. Žiedinės ekonomikos ir

atsinaujinančios energijos technologijas sėkmingai taikome ir nuotekų valykloje, kuri yra ypač imli elektros energijai. Šiame objekte iš apdorojamo nuotekų dumblo ir riebalų atliekų kartu su saulės jėgaine pasigaminome apie 54 proc. reikalingos elektros ir tiek pat šilumos energijos nuotekų valymo ir dumblo apdoravimo procesams.

Pasitelkdami aplinką tausojančius inžinerinius sprendimus šiais metais pasigaminome trečdalį – 34 proc. įmonės veiklai reikalingos elektros energijos arba 3883 MWh iš reikiamų 11517 MWh. Darniai naudodami aplinkos išteklius, mažiname ir anglies dvideginio emisijas, kurios į atmosferą patektų gaminant tokį kiekį elektros ir šilumos energijos naudojant iškastinį kūrą.

Siekdami prisidėti prie nacionalinių energijos vartojimo efektyvumo didinimo tikslų, kuriais siekiama mažinti energetinius kaštus, priklausomybę nuo iškastinio kuro bei tausoti aplinką, su Lietuvos Respublikos energetikos ministerija pasirašėme energijos sutaupymo susitarimą. Įgyvendindami įvairias technines ir organizacines priemones veikloje, per septynerius metus įsipareigojome sutaupyti 1,007 GWh galutinės energijos.

Bendrovė yra svarbi ir reikšminga miestui, ir miestiečiams. Todėl ir toliau vykdysime vandentvarkos infrastruktūros projektus, numatytus strateginiame veiklos plane, ir prisidėsime prie augančio miesto poreikių, visuomenės sveikatos, socialinės ir ekonominės gerovės kūrimo bei aplinkosaugos.

Šiais metais minėjome įmonės 75 metų veiklos jubiliejų. Šią sukaktį įprasminome Lepšių vandenvietėje pasodindami ažuoliukų jaunuolyną anksčiau suformuotoje giraitėje. Žaliuojantis ažuolynas simbolizuoja įmonės ir kolektyvo stiprybę, ilgaamžiškumą ir tvirtumą. Ačiū kiekvienam darbuotojui už svarbų indėlį. Bendromis jėgomis judėsime pirmyn, siekdami darnos su aplinka, išlaikydami aukščiausią paslaugų kokybę ir atliepdami klientų lūkesčius.

Aurimas Rutkauskas

generalinis direktorius

1. SVARBIAUSI 2023 METŲ VEIKLOS ĮVYKIAI

Metų pradžioje bendrovė, rūpindamasi darbuotojų saugos ir sveikatos reikalavimų vykdymu, pradėjo taikyti elektroninę dokumentų valdymo programą ESAUGA. Ši inovatyvi ir efektyvi platforma skirta darbuotojų instruktavimui, mokymui bei žinių tikrinimui darbuotojų saugos ir sveikatos klausimais. Kasmet visi darbuotojai (neatsižvelgiant į darbo stažą, kvalifikaciją ar darbo vietą bei pobūdį) dalyvauja periodiniame darbuotojų saugos ir sveikatos instruktavime. Apmokymams naudojama 120 instrukcijų. Elektroninis dokumentų valdymas bendrovei leis sumažinti dokumentų rengimo sąnaudas ir pagreitins procesus. Įdiegti sprendimai padės tausoti aplinką per kiekvieno darbuotojo asmeninį pokytį.

Kovo 1 d. bendrovė su statybos rangovu UAB „Ignitis“ pasirašė projekto „Saulės fotovoltinės elektrinės projektavimo ir statybos darbai“ darbų perdavimo–priėmimo aktą. Pagal šį projektą už 274,5 tūkst. Eur (be PVM) miesto nuotekų valykloje baigta statyti 500 kW galios saulės fotovoltinė elektrinė. Saulės jėgainė nuotekų valyklos technologiniams poreikiams per metus pagamins apie 450–495 MWh elektros energijos mažiausiai už 55–60 tūkst. eurų (be PVM). Įdiegtos pažangios technologijos bendrovei leis sumažinti išlaidas elektros energijai ir prisidėti prie aplinkos tausojimo. Projektas finansuotas Klimato kaitos programos (ne daugiau kaip 30 proc. tinkamų finansuoti išlaidų) ir UAB „Šiaulių vandenys“ lėšomis.

Kovo 30 d. Valstybinė energetikos reguliavimo taryba paskyrė UAB „Šiaulių vandenys“ garantiniu geriamojo vandens tiekėju ir nuotekų tvarkytoju Šiaulių regione. Šiaulių regioną apima septyni viešieji geriamojo vandens tiekėjai ir nuotekų tvarkytojai. Paskirtas garantinis geriamojo vandens tiekėjas ir nuotekų tvarkytojas privalės užtikrinti paslaugų teikimą, jei priskirto regiono viešajam vandens tiekėjui bus panaikinamas geriamojo vandens tiekimo ir nuotekų tvarkymo veiklos licencijos galiojimas. Teisės aktais siekiama užtikrinti saugų ir patikimą vartotojų ir abonentų aprūpinimą geriamuoju vandeniu ir suteikti nuotekų tvarkymo paslaugas.

Gegužės 5 d., minint Vandentvarkos ūkio darbuotojų profesinę šventę, devyni bendrovės darbuotojai įvertinti apdovanojimais. Lietuvos Respublikos aplinkos ministerijos padėkos raštais už ilgametį, nepriekaištingą ir profesionalų darbą apdovanotas bendrovės generalinis direktorius Jonas Matkevičius, ryšių su visuomene atstovė Džiuljeta Korsakienė ir Vandens tyrimų laboratorijos inžinierė Vida Šukytė. Lietuvos vandens tiekėjų asociacijos garbės raštu už ilgametį, nepriekaištingą ir nuoširdų darbą vandentvarkos ūkio srityje apdovanotas Energetikos ir technologinių procesų valdymo skyriaus inžinierius Audrius Trečiokas, Klientų aptarnavimo ir pardavimų departamento vyresnioji specialistė Gintarė Pliūrienė, Vandenuošos ir tinklų departamento avarinių atstatomųjų darbų šaltkalvis Jonas Kriščiūnas, vyresnioji buhalterė Lina Rupšienė, Projektų įgyvendinimo skyriaus techninės priežiūros vadovas Vladas Jakas ir Nuotekų valyklos viršininkas Antanas Baškys. A. Baškiui buvo įteiktas dar vienas garbingas apdovanojimas – Lietuvos pramoninkų konfederacijos įsteigta „Profesijos riterio“ nominacija.

Gegužės 24 d. darbą paliko ilgametis bendrovės generalinis direktorius Jonas Matkevičius, įmonėje išdirbęs daugiau nei 40 metų, o nuo 2007 m. gruodžio mėnesio jai vadovavęs. Daugybė darbų, kuriuos įmonei pavyko nuveikti Šiaulių miesto vandentvarkos srityje per šitiek metų, ne kartą įvertinti aukščiausiais apdovanojimais. **Gegužės 25 d.** laikinai eiti generalinio direktoriaus pareigas paskirtas bendrovės Plėtros direktorius Aurimas Rutkauskas.

Birželio 1 d. bendrovė užbaigė vandentiekio tinklų Vilniaus gatvėje nuo Radviliškio g. iki Vilniaus g. 100 rekonstravimo darbus pagal rangos sutartį su UAB „Požeminės linijos“ (2024 m. sausio 30 d. pasirašyta statinio statybos užbaigimą patvirtinanti deklaracija). Šioje atkarpoje buvo rekonstruota susidėvėjusi magistralinė vandentiekio linija ir dalis jos šoninių pajungimų, iš viso 2,63 km tinklų. Darbai kainavo 983,8 tūkst. Eur (be PVM). UAB „Šiaulių vandenys“ rekonstrukciją vykdė

savo lėšomis. Šios investicijos padės užtikrinti kokybiškas ir patikimas vandentiekio paslaugas, taip pat sumažins tinklų eksploataavimo kaštus.

Liepos mėn. Birutės vandenvietėje įrengta 800 kW galios saulės elektrinė prijungta prie ESO elektros tinklo paleidimo–derinimo darbams. Atlikus matavimus ir stebėjimus, **rugpjūčio 24 d.** saulės jėgainė pradėta eksploatuoti. Atsinaujinančios energijos parką įrengė UAB „Ignitis“ pagal „Saulės šviesos energijos elektrinės nuomos, įskaitant aptarnavimo ir priežiūros paslaugas, pirkimo–pardavimo sutartį“. Už suteiktas veiklos nuomos paslaugas bendrovė iš paslaugos teikėjo 20 metų pirkis šioje saulės jėgainėje pagamintą elektros energiją pagal sutartą kainą, t. y. 1 MWh už 72,13 Eur (be PVM). Sutarties vertė – ne didesnė nei 1 190 145,00 Eur (be PVM). Saulės jėgainė patenkins apie 50 proc. Birutės vandenvietėje sunaudojamos elektros energijos poreikio, padės amortizuoti elektros pabrangimą ir prisidės prie aplinkos tausojimo.

Rugpjūčio 7 d. bendrovė su UAB „Daižeda“ pasirašė 184,5 tūkst. Eur (be PVM) vertės projekto „Slėginių nuotekų tinklų statybos Šiaulių m. Bačiūnų g. darbų pirkimo–pardavimo sutartį“. Šiuo projektu tęsiama 2021 m. pradėta naujos slėginės nuotekų linijos statyba Rėkyvos seniūnijoje, šalia Bačiūnų gatvės. Pagal šią sutartį rangovas per 11 mėn. įrengs likusią 2,7 km slėginę nuotekų liniją atkarpoje nuo Žaliasodžių g. iki Lingailių g., kur įrengta požeminė nuotekų siurblynė. Darbus bendrovė vykdo savo lėšomis. Bačiūnų g. atkarpoje nuo Dubijos g. iki Žaliasodžių g. nauja 4,12 km ilgio slėginė nuotekų linija buvo nutiesta 2022 metais. Šios investicijos padės užtikrinti patikimą centralizuotos nuotekų tvarkymo sistemos funkcionavimą bei aplinkos tausojimą.

Rugpjūčio 7 d. bendrovė su UAB „Požeminės linijos“ pasirašė projekto „Nuotekų siurblynės rekonstravimo (Gytarių NS) darbų pirkimo–pardavimo sutartį“. Pagal šią sutartį rangovas per 15 mėn. parengs Gytarių nuotekų siurblynės, esančios Javų g. 100B, Šiauliai, rekonstravimo techninį darbo projektą ir atliks statybos darbus. Darbai kainuos 493,3 tūkst. Eur (be PVM). Atnaujinus siurblynę, pagerės jos našumas, bus tausojama aplinka, sumažės eksploatacinės sąnaudos.

Rugpjūčio 24 d. UAB „Šiaulių vandenys“ išduoti nauji kokybės, aplinkos apsaugos, darbuotojų sveikatos ir saugos bei energijos naudojimo vadybos sistemų sertifikatai. Pakartotinį sertifikavimo auditą, baigiantis 2020 m. išduotų sertifikatų galiojimo laikui, birželio 19–20 d. atliko viešosios įstaigos „LST Sert“ auditoriai. Audito tikslas – įsitikinti, kad bendrovėje įdiegtos ir vieningai veikiančios kokybės, aplinkos apsaugos, darbuotojų sveikatos ir saugos bei energijos naudojimo vadybos sistemos, atitinkančios tarptautinių LST EN ISO 9001:2015, LST EN ISO 14001:2015, LST ISO 45001:2018 bei LST EN ISO 50001:2018 standartų reikalavimus, tinkamai funkcionuoja ir yra prižiūrimos. Audito ataskaitoje pažymima, kad integruotos vadybos sistemos yra taikomos visoms bendrovėje vykdomoms veikloms, veikia rezultatyviai, yra prižiūrimos ir gerinamos. Sertifikatai galioja iki 2026 m. rugpjūčio 23 d.

Rugpjūčio 29 d. bendrovė su Lietuvos Respublikos energetikos ministerija pasirašė energijos sutaupymo susitarimą. Įgyvendindama įvairias technines ir organizacines priemones veikloje, bendrovė per septynerius metus išsipareigojo sutaupyti 1,007 GWh galutinės energijos, t. y. iki 2030 m. pabaigos kasmet ne mažiau kaip po 0,012 GWh. Šiuo susitarimu bendrovė prisidės prie nacionalinių energijos vartojimo efektyvumo didinimo tikslų, kuriais siekiama mažinti energetinius kaštus, priklausomybę nuo iškastinio kuro bei tausoti aplinką.

2023 m. bendrovė tęsė vandentiekio įvadų ir nuotekų šalinimo išvadų įrengimo darbus pagal pateiktus gyventojų prašymus. Patenkintas 61 gyventojų prašymas, įrengiant 69 vandentiekio įvadus ir 44 nuotekų išvadus. Iš viso per 2023 m. nutiesta ir teisiškai įregistruota 1368,22 m vandentiekio įvadų ir 1079,85 m nuotekų išvadų, darbų atlikta už 363,9 tūkst. eurų (be PVM).

2. APIE BENDROVĘ

Uždaroji akcinė bendrovė „Šiaulių vandenys“ (toliau – UAB „Šiaulių vandenys“ arba bendrovė arba įmonė) yra šiuolaikiškai dirbanti, į vartotoją orientuota, modernią techniką, technologijas bei efektyvius valdymo metodus įdiegusi įmonė, Šiaulių regiono vandentvarkos lyderė bei viena iš pirmaujančių šios srities įmonių Lietuvoje, tiekianti geriamąjį vandenį ir tvarkanti nuotekas beveik 55,4 tūkst. klientų. Įgyvendindama Lietuvos Respublikos geriamojo vandens tiekimo ir nuotekų tvarkymo įstatymo nuostatas, bendrovė siekia, kad teikiamos paslaugos būtų prieinamos daugeliui aptarnaujamos teritorijos gyventojų ir kad paslaugų kokybė atitiktų jų lūkesčius. Bendrovė turi Valstybinės energetikos reguliavimo tarybos išduotą Geriamojo vandens tiekimo ir nuotekų tvarkymo licenciją ir vykdo veiklą Šiaulių mieste, Aukštelkės, Ginkūnų, Jurgeliškių ir Vijolių kaimuose, esančiuose Šiaulių rajono savivaldybėje.

Šiaulių miesto savivaldybės administracijos direktorius 2023 m. balandžio 11 d. įsakymu Nr. A-603 ir Šiaulių rajono savivaldybės administracijos direktorius 2023 m. balandžio 17 d. įsakymu Nr. A-682 patvirtinto UAB „Šiaulių vandenys“ 2023–2027 metų veiklos planą (toliau – Veiklos planas), kuriame numatytos priemonės, skirtos užtikrinti uždarnosios akcinės bendrovės „Šiaulių vandenys“ teikiamų paslaugų patikimumą ir kokybę.

Bendrovės misija – užtikrinti patikimas ir kokybiškas vandens tiekimo ir nuotekų tvarkymo paslaugas klientams, patiriant mažiausias sąnaudas ir darant minimalų poveikį aplinkai.

Bendrovės vizija – auganti, socialiai atsakinga, pažangos siekianti, gerinanti teikiamų paslaugų kokybę bendrovė, kurioje gera dirbti.

2023 m. gruodžio 18 d. uždarnosios akcinės bendrovės „Šiaulių vandenys“ generalinio direktoriaus įsakymu V-217 patvirtintas uždarnosios akcinės bendrovės „Šiaulių vandenys“ strateginis veiklos planas 2024–2026 m. laikotarpiui (toliau – Strateginis veiklos planas), kuriame suformuluota misija, vizija ir strateginiai tikslai bei uždaviniai suderinti su uždarnosios akcinės bendrovės „Šiaulių vandenys“ veiklos strategijoje 2021–2030 m., patvirtintoje uždarnosios akcinės bendrovės „Šiaulių vandenys“ valdybos 2020 m. gruodžio 17 d. sprendimu Nr. VS-24, iškeltų tikslų įgyvendinimu bei Šiaulių miesto savivaldybės administracijos direktoriaus 2022 m. kovo 29 d. įsakymu Nr. A-574 patvirtintame Rašte dėl Šiaulių miesto savivaldybės lūkesčių, susijusių su uždarnosios akcinės bendrovės „Šiaulių vandenys“ 2022–2024 m. veikla, pateiktais lūkesčiais.

3. BENDROVĖS VALDYMAS

Šiaulių miesto savivaldybės administracijos direktorius 2021 m. lapkričio 10 d. įsakymu Nr. A-1821 „Dėl uždarnosios akcinės bendrovės „Šiaulių vandenys“ kolegialaus valdymo organo valdybos panaikinimo ir įstatų pakeitimo“ nustatė bendrovės valdymo struktūrą susidedančią iš visuotinio akcininkų susirinkimo ir vienasmenio valdymo organo – bendrovės vadovo (generalinio direktoriaus). Valdyba ir stebėtojų taryba nėra sudaromos.

2023 m. vieną kartą buvo didintas bendrovės įstatinis kapitalas ir šiuo pagrindu keisti įstatai. Šiaulių miesto savivaldybės tarybos 2023 m. vasario 2 d. sprendimu Nr. T-3 „Dėl pritarimo investuoti turtą ir didinti uždarnosios akcinės bendrovės „Šiaulių vandenys“ įstatinį kapitalą“ bendrovei perduota valdyti nuosavybės teisės dalimi (35,27 km) Šiaulių miesto savivaldybei priklausančių inžinerinių (vandentiekio, buitinių ir paviršinių nuotekų tinklų) ir Šiaulių miesto savivaldybės administracijos direktoriaus 2023 m. vasario 10 d. įsakymu Nr. A-230 „Dėl uždarnosios akcinės bendrovės „Šiaulių vandenys“ įstatinio kapitalo didinimo ir įstatų pakeitimo“ padidino uždarnosios akcinės bendrovės „Šiaulių vandenys“ įstatinį kapitalą 5 687 888,80 Eur (penki milijonai šeši šimtai aštuoniasdešimt septyni tūkstančiai aštuoni šimtai aštuoniasdešimt aštuoni Eur 80 ct), išleidžiant 196 405 (vienas šimtas devyniasdešimt šeši tūkstančiai keturi šimtai penki) vnt. paprastųjų nematerialiųjų vardinių akcijų, kurių kiekviena – 28,96 Eur (dvidešimt aštuoni Eur 96 ct) nominaliosios vertės, o 11,20 Eur (vienuolika Eur 20 ct) sudarytų akcijų priedą (akcijos nominaliosios vertės perviršį). Šios akcijos nuosavybės teise priklauso Šiaulių miesto savivaldybei, jas patikėjimo teise valdo, naudoja ir jomis

disponuoja Šiaulių miesto savivaldybės meras. Pakeisti įstatai VI „Registru centras“ Juridinių asmenų registre įregistruoti 2023 m. kovo 3 d.

Bendrovės įstatinis kapitalas – 66 664 385,12 Eur. Jis padalytas į 2 301 947 vnt. nematerialiąsias 28,96 Eur nominalios vertės vardines akcijas. Bendrovė neįsigijo ir neperleido, neturi savų akcijų.

3.1. Visuotinis akcininkų susirinkimas

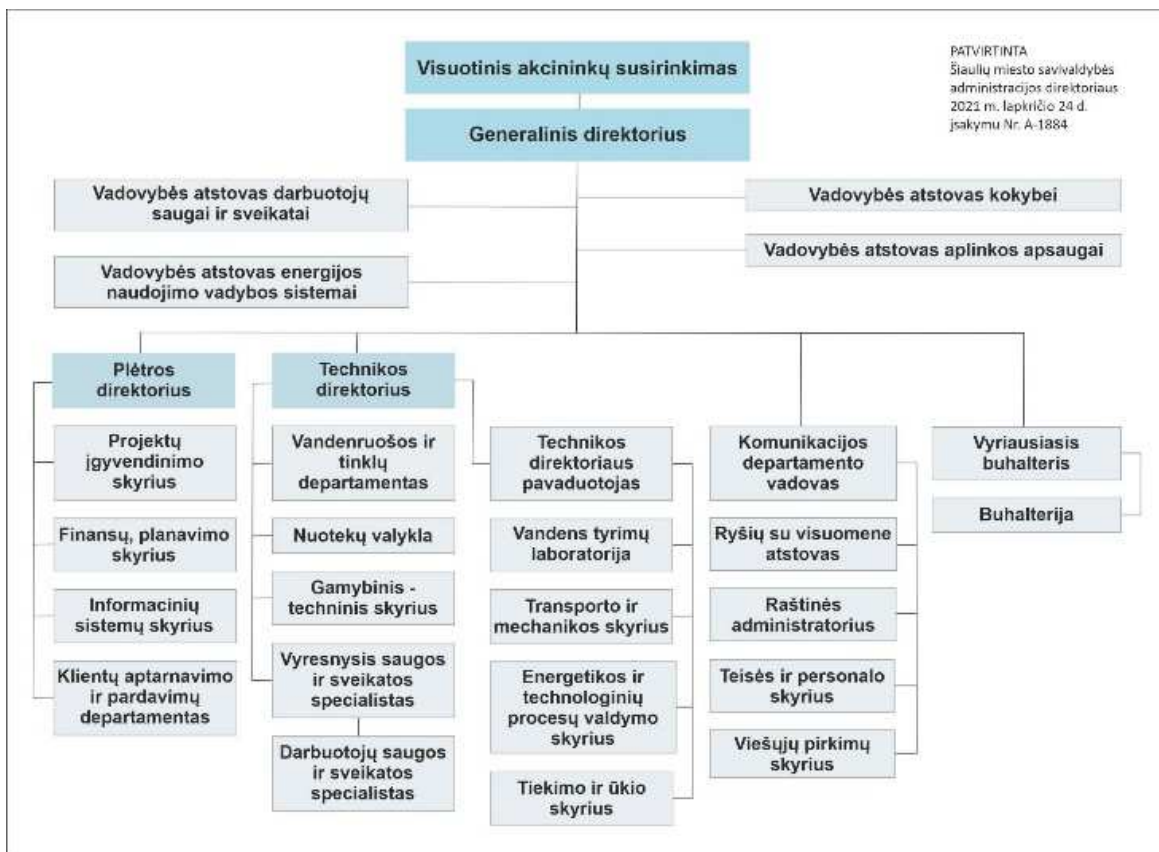
Bendrovės visuotinis akcininkų susirinkimas yra aukščiausias bendrovės valdymo organas, kuris turi teisę keisti ir papildyti bendrovės įstatus, rinkti ir atšaukti audito įmonę, metinių finansinių ataskaitų auditui atlikti, tvirtinti metinių finansinių ataskaitų rinkinį, didinti bei mažinti įstatinį kapitalą, paskirstyti pelną bei spręsti ir kitus bendrovės įstatuose jo kompetencijai priskirtus klausimus.

3.2. Bendrovės vadovas

Bendrovės vadovas – generalinis direktorius, kurį renka, atšaukia ir atleidžia iš pareigų visuotinis akcininkų susirinkimas. Generalinis direktorius organizuoja kasdienę bendrovės veiklą, vadovauja administracijai, kuri organizuoja ir vykdo bendrovės gamybinę, komercinę bei finansinę veiklą, efektyviai naudoja bendrovės turtą ir kt., taip pat vykdo Lietuvos Respublikos akcinių bendrovių įstatyme bendrovės vadovui priskirtas valdybos funkcijas.

3.3. Bendrovės valdymo struktūra

Bendrovės valdymo struktūra, patvirtinta Šiaulių miesto savivaldybės administracijos direktoriaus 2021 m. lapkričio 24 d. įsakymu Nr. A-1884.



4. VADYBOS SISTEMOS

Bendrovėje yra įdiegtos ir sertifikuotos šios vadybos sistemos:

- Kokybės vadybos sistema, atitinkanti LST EN ISO 9001:2015 standarto reikalavimus;
- Aplinkos apsaugos vadybos sistema, atitinkanti LST EN ISO 14001:2015 standarto reikalavimus;
- Darbuotojų saugos ir sveikatos vadybos sistema, atitinkanti LST ISO 45001:2018 standarto reikalavimus;
- Energijos naudojimo vadybos sistema, atitinkanti LST EN ISO 50001:2018 standarto reikalavimus.

Visos įdiegtos sistemos yra integruotos į vieningą sistemą.

Vadovaujantis ISO standartų reikalavimais, bendrovės veikla aprašyta vadybos sistemų vadovuose bei 26 integruotose procedūrose, reglamentuojančiuose įvairius vykdomus procesus bei jų sąveiką. Procedūrų reikalavimai taikomi visai veiklai, susijusiai su vandens paėmimu ir gerinimu, vandens tiekimu, nuotekų surinkimu, nuotekų valymu, dumblo tvarkymu, geriamojo vandens ir nuotekų kokybės kontrole, vandentiekio ir nuotekų tinklų bei įrenginių projektavimu ir statyba.

Bendrovėje yra patvirtintos kokybės, aplinkos apsaugos, darbuotojų saugos ir sveikatos bei energijos naudojimo politikos, kurios suderintos su bendrovės strategijoje numatytų iniciatyvų įgyvendinimu. Visi bendrovės darbuotojai supažindinti su politikomis, kurių nuostatomis privalo vadovautis savo darbinėje veikloje.

Bendrovė nuolat siekia sudaryti sąlygas ir prielaidas kokybiškesnei veiklai, aiškiau suprasti problemas, nustatyti veiklos procedūrų vertinimo metodus ir taikymo galimybes. Bendrovė, teikdama geriamojo vandens tiekimą ir nuotekų tvarkymą bei paviršinių nuotekų tvarkymą paslaugas ir naudodama turimus išteklius, siekia maksimalios naudos klientui.

2023 m., kaip ir kasmet, pagal nustatytą tvarką bendrovėje buvo atliktas įdiegtų vadybos sistemų vidaus auditas, kurio metu tikrinama visų bendrovės padalinių veikla. Vidaus auditą atliko generalinio direktoriaus įsakymu sudarytos auditorių grupės.

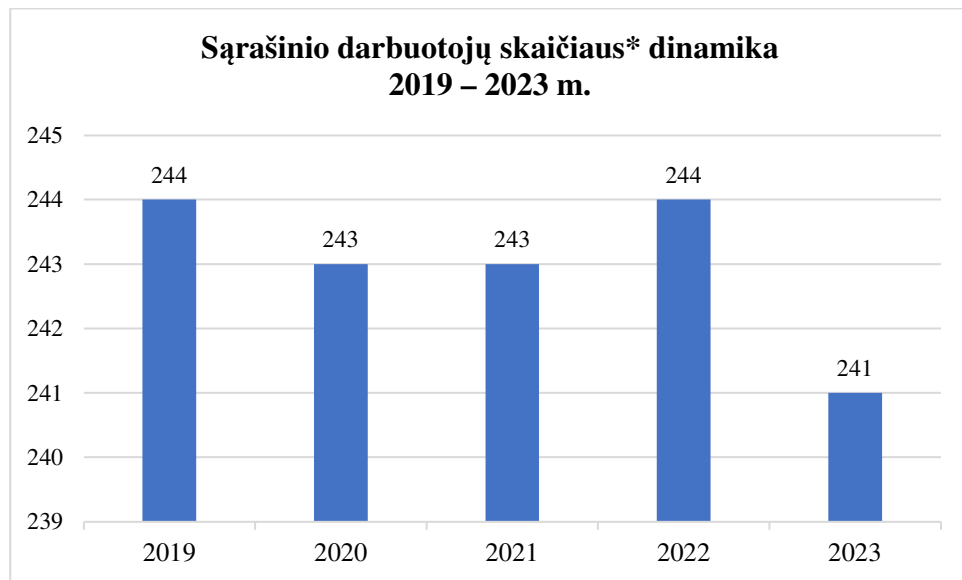
2023 m. birželio 19-20 dienomis UAB „Šiaulių vandenys“ vyko Kokybės vadybos, Aplinkos apsaugos vadybos, Darbuotojų saugos ir sveikatos vadybos ir Energijos naudojimo vadybos sistemų pakartotinio sertifikavimo auditas, kurį atliko VšĮ „LST Sert“. Audito tikslas – įsitikinti, kad bendrovėje įdiegtos ir vieningai veikiančios kokybės, aplinkos apsaugos, darbuotojų sveikatos ir saugos bei energijos naudojimo vadybos sistemos, atitinkančios tarptautinių LST EN ISO 9001:2015, LST EN ISO 14001:2015, LST ISO 45001:2018 bei LST EN ISO 50001:2018 standartų reikalavimus, tinkamai funkcionuoja ir yra prižiūrimos. 2023 m. rugpjūčio 24 d. auditoriai pateikė atlikto pakartotinio sertifikavimo audito ataskaitą, kurioje pažymima, kad integruotos vadybos sistemos yra taikomos visoms bendrovėje vykdomoms veikloms, veikia rezultatyviai, yra prižiūrimos ir gerinamos.

Išduoti nauji sertifikatai galioja iki 2026 m. rugpjūčio 23 d.

5. BENDROVĖS DARBUOTOJAI

2023 m. gruodžio 31 dienai sąrašinis darbuotojų skaičius – 241 (į šį skaičių nepatenka darbuotojai, kuriems suteiktos nėštumo ir gimdymo atostogos, atostogos vaikui prižiūrėti, tėvystės atostogos), iš jų:

- 133 darbininkai;
- 106 specialistai;
- 2 vadovai.



*Pateikiamas sąrašinis darbuotojų skaičius kiekvienų metų paskutinei dienai.

Bendrovėje dirba didelę darbo patirtį turintys darbuotojai: 57 proc. visų bendrovės darbuotojų bendrovėje dirba daugiau kaip 11 metų. Bendrovės darbuotojų vidutinis amžius – 52,16 metai.

Bendrovės darbuotojų kvalifikacijos lygį apsprendžia jų išsilavinimas. 41 proc. darbuotojų yra įgiję aukštąjį išsilavinimą, 22 proc. darbuotojų turi vidurinį išsilavinimą, 16 proc. darbuotojų įgiję aukštesnįjį išsilavinimą, 19 proc. darbuotojų įgiję profesinį išsilavinimą ir 2 proc. darbuotojų įgiję pagrindinį išsilavinimą.

Siekiant užtikrinti, kad darbuotojų kvalifikacija ir kompetencijos atitiktų atliekamo darbo pobūdį, bendrovėje kiekvienais metais yra organizuojami įvairūs mokymai. 2023 m. darbuotojai dalyvavo įvairiuose kvalifikacijos kėlimo seminaruose, taip pat dalis darbuotojų buvo apmokyti ir atestuoti pagal profesinio mokymo, profesinio sveikatos ir darbų saugos mokymo programas. Iš viso 2023 m. kvalifikaciją kėlė 170 darbuotojų (dalis jų dalyvavo keliuose mokymuose). Bendrovės viduje naujai apmokyti ir žinios patikrintos 63 darbuotojams, pakartotinai (po 3 ar 5 metų) patikrintos žinios 56 darbuotojams.

Darbuotojams socialinės garantijos teikiamos, vadovaujantis 2022 m. gruodžio 18 d. Kolektyvinėje sutartyje patvirtintomis nuostatomis.

Bendrovės darbuotojų darbo apmokėjimo sąlygos ir dydžiai yra nustatyti jų darbo sutartyse ir bendrovės kolektyvinėje sutartyje. Bendrovės generalinio direktoriaus darbo užmokestį nustato bendrovės akcininkas, generalinio direktoriaus pavaduotojų darbo užmokestis nustatomas vadovaujantis UAB „Šiaulių vandenys“ generalinio direktoriaus pavaduotojų darbo apmokėjimo tvarkos aprašu.

2023 m. buvo peržiūrėtas ir padidintas bendrovės darbuotojų darbo užmokestis. 2023 metų metinis bendrovės darbuotojų vidutinis atlyginimas – 1 836,0 Eur (prieš mokesčius), kai tuo tarpu 2022 metais buvo 1 592,0 Eur.

Bendrovė, atsižvelgdama į darbo organizavimo specifiką, įvertinant darbo funkcijų atlikimo galimybes ne darbo vietose, daliai specialistų sudarė sąlygas dirbti iš namų, t. y. nuotoliniu būdu. Darbo organizavimas nuotoliniu būdu vykdomas vadovaujantis Lietuvos Respublikos darbo kodeksu, uždarnos akcinės bendrovės „Šiaulių vandenys“ nuotolinio darbo tvarkos aprašu, patvirtintu uždarnos akcinės bendrovės „Šiaulių vandenys“ generalinio direktoriaus 2021 m. rugpjūčio 5 d. įsakymu Nr. V-120 „Dėl UAB „Šiaulių vandenys“ nuotolinio darbo tvarkos aprašo patvirtinimo“ pakeitimo“ išleidžiant aprašo naują redakciją.

6. BENDROVĖS VEIKLA

UAB „Šiaulių vandenys“ vykdoma pagrindinė veikla yra:

- vandens surinkimas, valymas ir tiekimas;
- nuotekų valymas ir dumblo tvarkymas;
- paviršinių nuotekų tvarkymas.

Pagrindiniai veiklos rodikliai	2021	2022	2023
Veiklos rodikliai, tūkst. m³			
Išgauto vandens kiekis	4 453,0	4 335,5	4 447,2
Išvalytų nuotekų kiekis	8 075,2	8 522,7	7 957,9
Geriamojo vandens pardavimai	3 762,6	3 729,3	3 771,8
Nuotekų tvarkymo paslaugos pardavimai	3 930,6	3 871,1	3 898,7
Paviršinių nuotekų tvarkymo paslaugos pardavimai	2 736,6	2 891,5	2 887,0
Klientų skaičius gruodžio 31 d.			
Fiziniai asmenys	52 500	52 786	53 007
Juridiniai asmenys	1 693	1 691	1 726
Paviršinių nuotekų tvarkymo abonentai	639	652	654
Ekspluatuojamų tinklų ilgis, km			
Vandentiekio tinklai	642,2	645,6	647,9
Nuotekų tinklai	643,2	652,2	654,4
Paviršinių nuotekų tinklai	262,6	262,6	264,2
Darbuotojai			
Darbuotojų skaičius gruodžio 31d.	243	244	241

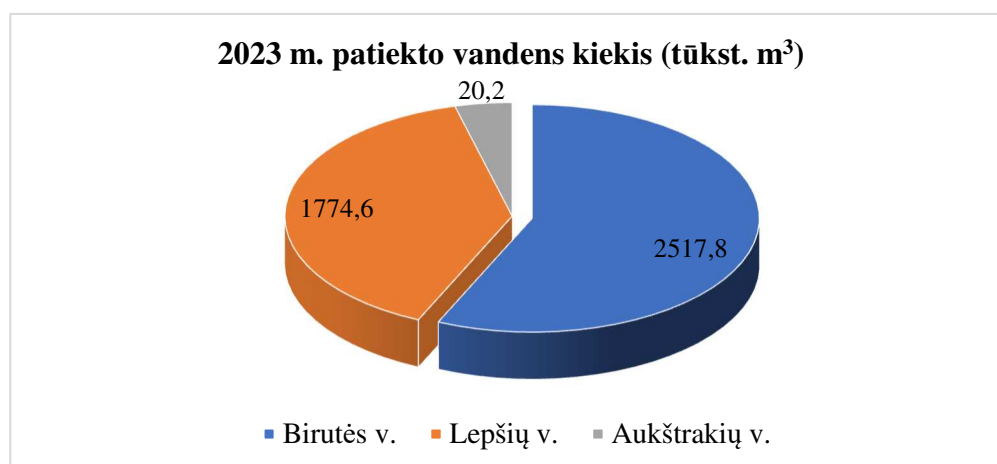
6.1. Geriamojo vandens tiekimas

6.1.1. Vandens gavyba ir ruošimas

2023 m. bendrovė geriamąjį vandenį Šiaulių miestui, daliai Šiaulių rajono gyventojų ir įmonių tiekė iš Birutės, Lepšių bei Aukštrakių vandenviečių.

Ataskaitiniais metais iš vandenviečių gręžinių išgauta 4 447,2 tūkst. m³ vandens. Išgautas požeminis vanduo ruošiamas vandens kokybės gerinimo įrenginiuose Birutės ir Lepšių vandenvietėse, Rėkyvos vandens ruošykloje ir tiekiamas vartotojams bei abonentams. 2023 m. vandens gerinimo įrenginiuose buvo paruošta 4 438,3 tūkst. m³ geriamojo vandens, įvertinus pakartotinai valomą vandens kiekį Rėkyvos vandens ruošykloje.

2023 m. bendrovė vartotojams patiekė 4 312,6 tūkst. m³ geriamojo vandens, iš jų 41,1 proc. – iš Lepšių vandenvietės, 58,4 proc. – iš Birutės vandenvietės, 0,5 proc. – iš Aukštrakių vandenvietės (didžioji dalis Aukštrakių vandenvietėje išgauto vandens sunaudojama nuotekų valymo bei dumblo apdoravimo įrenginių technologiniuose procesuose).



Vartotojams ir abonentams per 2023 m. vidutiniškai patiekta apie 11,7 tūkst. m³ vandens per parą.

6.1.2. Vandens tiekimas

Ataskaitinių metų pabaigoje bendrovė eksploatavo 647,9 km vandentiekio tinklų Šiaulių mieste ir Šiaulių rajone (Ginkūnų, Aukštelkės bei Vijolių gyvenvietėse), 27 trečio vandens kėlimo siurbines, 1 375 gaisrinius hidrantus, 2 vandens ėmimo kolonėles.

Rodiklis	Mato vnt.	2021	2022	2023
Vandentiekio tinklų ilgis	km	642,2	645,6	647,9
Vandentiekio gedimai	vnt.	567	473	457
iš jų su žemės kasimo darbais	vnt.	164	104	86
Nutekėjimo paieškos įranga patikrinta vandentiekio tinklų	km	33,1	33,8	34,7
Geriamojo vandens nuostoliai tinkluose iki vandentiekio įvadų	tūkst. m ³	448,4	364,8	418,0
Geriamojo vandens nuostoliai tinkluose (nuo išgauto vandens kiekio)	proc.	10,1%	8,4%	9,4%
Pakeisti hidrantai	vnt.	14	30	25
Rekonstruoti/suremontuoti vandentiekio tinklai	km	2,1	3,0	2,0

Per 2023 m. buvo užregistruota 457 vandentiekio tinklų gedimų, iš kurių 86 (18,8 proc.) buvo su žemės kasimo darbais. Beveik pusė (48,8 proc.) visų gedimų su žemės kasimo darbais įvyksta žiemos mėnesiais, nes pilkojo ketaus vandentiekio vamzdžiai neatsparūs deformacijoms ir žemės grunto judėjimui. Gedimai vandentiekio tinkluose vyksta dėl susidėvėjusių tinklų, slėgio svyravimų, grunto judėjimo, didelių oro temperatūrų svyravimų žiemos metu ir kt.

Nuostoliai vandentiekio tinkluose ataskaitiniais metais siekė 418,2 tūkst. m³ ir sudarė 9,4 proc. viso išgauto vandens.

Kasmet nepertraukiamo vandens tiekimo užtikrinimui yra skiriamas didelis dėmesys, atliekama reguliari vandens nutekėjimų paieška, rekonstruojami tinklai, įgyvendinamos kitos priemonės.

Išlaikyti nedideles vandens netektis tinkluose bei užtikrinti patikimas vandens tiekimo paslaugas padeda ir ankstesniais metais įdiegtos techninės/organizacinės priemonės vandens netektims tinkluose valdyti, t. y. skaitmeninis hidraulinis modelis, kas sudaro prielaidas tiksliau įvertinti Šiaulių miesto vandentiekio tinklų būklę ir greičiau lokalizuoti problemiškas tinklo zonas, taip pat centrinėje dispečerinėje įdiegta skaitmeninė nutekėjimų informavimo sistema. Šis šiuolaikinis skaitmeninis darbo įrankis, apimantis vandenvietes ir vandentiekio tinklą, padeda ekonomiškai eksploatuoti, plėtoti bei kontroliuoti vandentiekio sistemą, operatyviai reaguoti įvykius gedimui ir jį šalinti, nustatyti vandens nutekėjimo zonas ir mažinti vandens netektis.

2023 metais siekiant mažinti vandens nuostolius tinkluose, nutekėjimo paieškos įranga patikrinta 34,7 km vandentiekio tinklų, rekonstruota / suremontuota 2,0 km vandentiekio tinklų.

6.1.3. Geriamojo vandens kokybė

Bendrovės Vandens tyrimų laboratorijos Geriamojo vandens tyrimų padalinys pagal patvirtintą Geriamojo vandens programinės priežiūros planą, suderintą su Valstybinės maisto ir veterinarijos tarnybos Šiaulių departamentu, vykdo nuolatinę ir periodinę geriamojo vandens kokybės stebėseną. Pagal šį planą 2023 m. buvo paimti 630 mėginių ir nustatytos 8 372 analitės. Birutės ir Lepšių vandenvietėse bei Rėkyvos vandens ruošykloje paruošto geriamojo vandens kokybei užtikrinti vykdoma nuolatinė ir periodinė stebėseną. Geriamojo vandens kokybės kontrolei Šiaulių mieste bei Šiaulių rajono Ginkūnų, Rėkyvos, Aukštelkės ir Vijolių gyvenvietėse pasirinkti dar 75 vandentiekio skirstomojo tinklo taškai nuolatinėi stebėsenai, iš jų – 8 taškuose vykdoma ir periodinė stebėseną.

Vykdamas nuolatinę stebėseną kontroliuojami šie geriamojo vandens saugos ir kokybės rodikliai: žarninių lazdelių skaičius, koliforminių bakterijų skaičius, kolonijas sudarančių vienetų skaičius, žarninių enterokokų skaičius, amonis, drumstumas, spalva, savitasis elektrinis laidis, vandenilio jonų koncentracija (pH), bendroji geležis, skonio slenkstis, kvapo slenkstis. Vykdamas periodinę stebėseną Geriamojo vandens tyrimų padalinyje papildomai nustatomos analitės: aliuminis, manganas, permanganato indeksas, sulfatas, chloridas, fluoridas, nitritas, nitratas, natris, boras, cianidas. Siekiant įvykdyti visus HN 24:2023 reikalavimus, Vandens tyrimų laboratorija organizuoja mėginių išvežimą į nepriklausomas laboratorijas cheminių (toksinių) rodiklių (pesticidų, arseno, stibio, seleno, trihalometanų sumos, daugiacyklių aromatinių ir aromatinių angliavandenių, bromato), taip pat radiologinių rodiklių koncentracijų nustatymui.

Minėtose vandenvietėse bei Rėkyvos vandens ruošykloje paruoštas vartotojams tiekiamas geriamasis vanduo atitinka Lietuvos higienos normos HN 24:2023 reikalavimus pagal visus indikatorinius ir cheminius (toksinius) rodiklius. Mikrobiologinės vandens taršos atvejų Šiaulių miesto bei Šiaulių rajono Ginkūnų, Rėkyvos, Aukštelkės ir Vijolių gyvenviečių geriamajame vandenyje nenustatyta.

6.2. Nuotekų tvarkymas

6.2.1. Nuotekų surinkimas

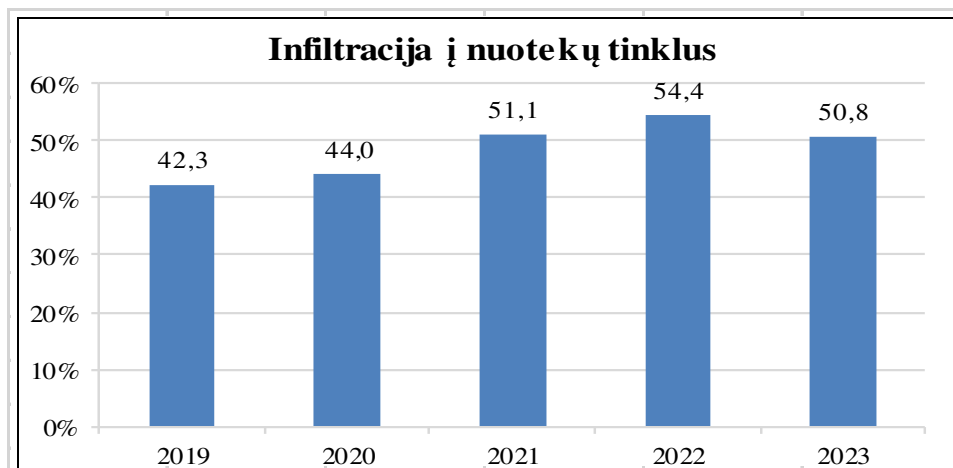
Ataskaitinių metų pabaigoje bendrovė eksploatavo 654,4 km ilgio buitinių nuotekų tinklų Šiaulių mieste ir Šiaulių rajono Ginkūnų, Aukštelkės, Vijolių gyvenvietėse bei 77 nuotekų siurbines, kuriomis nuotekos nukreipiamos į Šiaulių miesto nuotekų valyklą.

Didžioji dalis nuotekų surinkimo tinklų yra savitakiniai.

2023 m. nuotekų tinkluose likviduoti 937 gedimai (didžioji jų dalis – užsikišimai), iš jų 1 su žemės kasimo darbais. Atliekant tinklų priežiūrą, siekiant mažinti gedimų skaičių tinkluose, kasmet yra vykdomi nuotekų tinklų plovimo, valymo darbai, tinklų būklės vertinimas TV diagnostine įranga, kurių metu nustatomi tinklo defektai, bei tinklų rekonstravimas. 2023 m. diagnostine aparatūra ištirta 5,9 km, išvalyta ir išplauta 17,6 km, rekonstruota / suremontuota 0,9 km buitinių nuotekų tinklų.

Rodiklis	Mato vnt.	2021	2022	2023
Buitinių nuotekų tinklų ilgis	km	643,2	652,2	654,4
Buitinių nuotekų siurblių skaičius	vnt.	68	75	77
Gedimai butinių nuotekų tinkluose	vnt.	1038	1014	937
iš jų su žemės kasimo darbais	vnt.	1	2	1
Išvalyta ir išplauta buitinių nuotekų tinklų	km	20,2	19,2	17,6
Pašalinta nešmenų	t	214,3	193,8	217,0
Diagnostine aparatūra ištirta buitinių nuotekų tinklų	km	3,0	5,9	5,9
Rekonstruoti/suremontuoti buitinių nuotekų tinklai	km	0,8	2,0	0,9

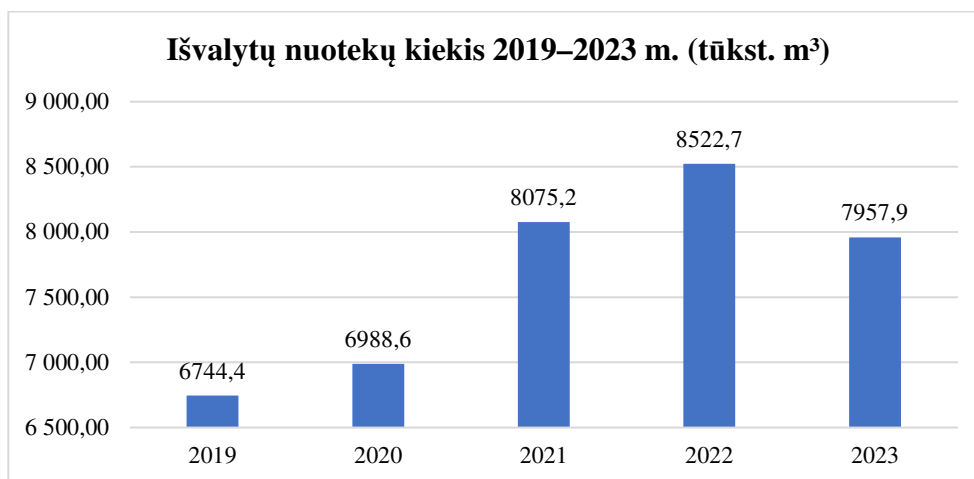
2023 m. nuotekų infiltracija sudarė 50,8 proc., t. y. į nuotekų valyklą atitekėjo 4 020,0 tūkst. m³ daugiau nuotekų, negu jų surinkta iš vartotojų ir abonentų. Per 2023 m. infiltracija į nuotekų tinklus sumažėjo 3,6 proc. punktais.



Nuotekų infiltracija be kitų veiksnių (nuotekų surinkimo tinklų būklės, gedimų juose skaičiaus) iš dalies priklauso ir keičiasi kintant iškritusių kritulių kiekiui, ypač liūčių metu (paveiksle matomus infiltracijos pokyčius iš dalies sąlygojo tais metais iškritęs kritulių kiekis). Dėl stipraus lietaus didelis vandens kiekis apsemia miesto gatves, aikštes, žalius plotus. Itin didelis lietaus kiekis patenka į buitinių nuotekų tinklus per gatvėse ar kitose vietose įrengtų nuotekų šulinį liukus.

6.2.2. Nuotekų valymas

Beveik visos surenkamos nuotekų tinklais nuotekos (99,7 proc.) yra biologiškai ir chemiškai valomos bendrovės eksploatuojamuose nuotekų valymo įrenginiuose, esančiuose Jurgeliškių k. 5, Šiaulių kaimiškoje seniūnijoje, Šiaulių rajone, kurie pagal pasiekiamus nuotekų išvalymo rodiklius atitinka visus šalies ir Europos Sąjungos keliamus reikalavimus. 2023 m. Šiaulių miesto nuotekų valymo įrenginiuose buvo išvalyta 7 936,7 tūkst. m³ nuotekų. Labai maža dalis surenkamų nuotekų (apie 0,3 proc.) buvo valomos Aukštelkės biologiniuose nuotekų valymo įrenginiuose, kuriuose per 2023 m. buvo išvalyta 21,2 tūkst. m³ nuotekų.



6.2.3. Nuotekų užterštumo kontrolė

2023 m. Šiaulių miesto nuotekų valymo įrenginių išleidžiamų nuotekų tyrimai buvo vykdomi pagal patvirtintą ūkio subjekto aplinkos ir poveikio aplinkos kokybei monitoringo programas, bei nuotekų valymo įrenginių technologinio proceso stebėsenos planą. Pagal monitoringo programas bendrovės Vandens tyrimų laboratorijos Nuotekų tyrimų padalinys nustatė per 30 komponentų nuotekose, paviršiniame vandenyje ir dumble (vandenilio jonų koncentracija (pH), skandinčios medžiagos, bendrasis fosforas, fosfatai, bendrasis azotas, amonio azotas, nitritų azotas, nitratų azotas, biocheminis deguonies suvartojimas (BDS₇), cheminis deguonies sunaudojimas (ChDS_{Cr}), chloridai,

šarmingumas, chromas, varis, nikelis, cinkas, gyvsidabris, kadmis, švinas ir kt.). Siekiant užtikrinti visus Bendrovei išduoto Taršos leidimo Nr. TL-Š.9-3/2014 reikalavimus, periodiškai nuotekų ir paviršinio vandens mėginiai buvo vežami į nepriklausomą laboratoriją di(2-etilheksil)ftalato koncentracijos nustatymui. Iš viso per 2023 m. paimta 2 070 mėginių iš Šiaulių miesto, Aukštelkės nuotekų valymo įrenginių nuotekų, dumblo ir Kulpės upės vandens, ir nustatyta 8 874 analizės.

Tyrimų metu išleidžiamų nuotekų iš Šiaulių miesto ir Aukštelkės nuotekų valyklų po biologinio valymo leistinų normų viršijimų nenustatyta, nuotekų valymo įrenginių išvalymo efektyvumas atitiko projektinius reikalavimus ir galiojančias nuotekų išvalymo normas.

6.2.4. Nuotekų dumblo tvarkymas

Valant nuotekas, susidaro pirminis ir perteklinis nuotekų valymo dumblas, kuriame yra ne tik daug naudingų augalams maisto medžiagų, bet ir ekologiniu požiūriu kenksmingų teršalų, kas apriboja jo panaudojimo žemės ūkio reikmėms galimybes, todėl pagrindinė nuotekų dumblo panaudojimo sritis yra energijos išgavimas.

Bendrovė nuo 2012 m. eksploatuoja pastatytus dumblo apdorojimo įrenginius, kuriuose pūdamą dumblą yra išgaunamos biodujos, o iš jų kogeneracinėje jėgainėje gaminama elektros ir šilumos energija. Kogeneracinėje jėgainėje, kaip papildomas energijos šaltinis taip pat yra naudojamos ir Šiaulių regiono nepavojingų atliekų sąvartyne išgautos ir įsigytos biodujos.

Veiklos rodikliai	Mato vnt.	2021	2022	2023
Apdorota dumblo	m ³	207 984	198 735	201 161
Apdorota dumblo	t (SM)	3 023,4	2 850,3	2 890,9
Susidariusių dumblo granulių kiekis	t (SM)	1 908,9	1 762,6	1 778,5
Sunaudota biodujų	MWh	9369,1	9 379,9	9 382,7
<i>iš jų išgautų dumblo apdorojimo įrenginiuose</i>	MWh	5249,1	4 844,9	5 002,7
<i>iš jų Šiaulių regiono nepavojingų atliekų sąvartyne išgautos biodujos</i>	MWh	4120,0	4 535,0	4 380,0
Sunaudota gamtinių dujų	MWh	5 338,4	4 001,0	4 438,1
Kogeneracinėje jėgainėje pagaminta šiluminė energija	MWh	8 078,9	8 586,9	9 205,5
<i>tame skaičiuje iš biodujų</i>	MWh	3 592,8	5 235,7	4962,7
Saulės jėgainės pagaminta elektros energija	MWh	-	197,8	505,1
Kogeneracinėje jėgainėje pagaminta elektros energija	MWh	3 637,5	3 004,7	3 207,7

2023 m. susidarė 1 778,5 t (SM) džiovinto dumblo granulių. Šiaulių regiono nepavojingų atliekų sąvartyno rektivavimui perduota 1 495,3 t dumblo, neviršijant nustatytos leistinos 1 500 t kvotos. Iki 2019 m., atsižvelgiant į tai, kad galutinio džiovinto dumblo utilizavimo problema buvo neišspręsta ir kitų potencialių dumblo naudotojų ir tvarkytojų Lietuvoje nebuvo, bendrovė didžiąją dumblo granulių dalį buvo priversta kaupti ir laikyti turimose saugyklose. Nuo 2012 m. sukauptu dumbliu vis dar pilnai užpildyta avarinė dumblo saugojimo aikštelė ir dalis aikštelės aerotenkų zonoje.

Pagal 2019 m. gruodžio 10 d. pasirašytą su AB „Akmenės cementas“ paslaugų teikimo sutartį, nuo 2020 m. pradžios UAB „Šiaulių vandenys“ perduoda šiai bendrovei deginti nuotekų valymo dumblo apdorojimo procese susidarantį džiovintą dumblą, taip išspręsdama apdoroto džiovinto dumblo utilizavimo problemą. Per 2023 m. AB „Akmenės cementas“ perduota 1 622,3 tonų iki 6 proc. drėgnumo džiovinto dumblo. AB „Akmenės cementas“ gamykloje džiovinto dumblo granulės deginamos kaip alternatyvus kuras. Cemento gamybai naudojama šiluma, o po degimo – ir pelenai. Tokiu būdu apdoroto džiovinto dumblo problema išspręsta maksimaliai, nepaliekant jokių atliekų.

Siekiant ištuštinti visas dumblo granulių saugyklas, planuojama nuo 2012 m. sukauptą ir drėgmės kokybinių parametrų neatitinkantį dumblą iki 2028 m. gruodžio 31 d. perduoti VŠĮ „Šiaulių regiono atliekų tvarkymo centras“ sąvartyno sekcijų apželdinimo darbams.

2012 m. pastatyti ir dalinai ES struktūrinių fondų lėšomis finansuoti Šiaulių dumblo apdorojimo įrenginiai yra numatyti ir pajėgūs sutvarkyti ne tik Šiaulių miesto nuotekų valykloje susidariusį, bet

ir aplinkinių rajonų (Joniškio, Baisogalos, Šeduvos, Kuršėnų, Linkuvos, Pakruojo, Radviliškio) nuotekų valyklose susidarantį dumblą. 2023 m. atvežtinio dumblo kiekis augo. Pagal pasirašytą sutartį su UAB „Radviliškio vanduo“ atvežtinio dumblo pristatyta 208,0 t (SM), tai yra 8 % daugiau nei 2022 m. UAB „Kuršėnų vandenys“ 2023 metais dumblo nepristatė. Dar 2,9 t (SM) dumblo pristatyta iš individualių nuotekų valymo įrenginių ir kitų nedidelių šių atliekų kiekius generuojančių subjektų.

6.3. Paviršinių nuotekų tvarkymas

6.3.1. Paviršinių nuotekų surinkimas ir valymas

Ataskaitinių metų pabaigoje bendrovė eksploatavo 264,2 km Šiaulių miesto paviršinių nuotekų tinklų, prižiūrėjo: šešias paviršinių nuotekų valyklas (K. Kalinausko gatvėje, J. Jablonskio g., dvi Pramoninio parko teritorijoje, Pakruojo -Tilžės g. sankryžoje ir Vilniaus g.) ir tris paviršinių nuotekų siurbines (Mickevičiaus g., Poilsio g. ir Pakapės). Surinktos paviršinės nuotekos pašalinamos į atvirus vandens telkinius (Talkšos, Ginkūnų, Rėkyvos ežerus, Prūdelio tvenkinį bei Kulpės ir Vijolė upelius) per 97 išleistuvus.

Rodiklis	Mato vnt.	2021	2022	2023
Paviršinių nuotekų tinklų ilgis	km	262,6	262,6	264,2
Paviršinių nuotekų valymo įrenginiai (metinis projektinis debitas)	tūkst. m ³	1216,2	1216,2	1216,2
Nustatyta ir pašalinta gedimų	vnt.	570	573	507
iš jų gedimai su žemės kasimo darbais	vnt.	11	28	34
Paviršinių nuotekų išleistuvai	vnt.	104	104	97
Gatvių atkarpose paviršinių nuotekų šulinėlių su pajungimais valymas	km.	69,1	59,8	21,0
Kontroliuojami išleistuvai pagal monitoringo programą	vnt.	15	15	14
Išvalyta ir išplauta paviršinių nuotekų tinklų	km	25,8	17,6	22,0
Diagnostine aparatūra ištirta paviršinių nuotekų tinklų	km	3,5	4,3	4,4
Pašalinta nešmenų	t	186,8	155,4	248,1
Suremontuota šulinių, pakeista liukų, trapų	vnt.	173,0	115,0	121,0
Įrengta paviršinių nuotekų tinklų	km	0,2	0,4	0,3
Rekonstruota/suremontuota paviršinių nuotekų tinklų	km	0,8	0,5	0,7
Išsiaiškinta nelegalių paviršinių nuotekų tinklų pasijungimų į buitinių nuotekų tinklus	vnt.	106	106	46

2023 m. paviršinių nuotekų tinkluose likviduoti 507 gedimai, iš jų 34 su žemės kasimo darbais. 2023 m., kaip ir kiekvienais metais, buvo vykdoma paviršinio vandens išleistuvų, šulinių, liukų, surinkimo grotelių priežiūra ir remonto darbai. Per 2023 m. išvalyti 21,0 km paviršinio vandens surinkimo pajungimai su grotelėmis gatvių atkarpose (nuo grotelių iki magistralinės linijos), išvalyta ir išplauta 22,0 km paviršinių nuotekų tinklų, diagnostine aparatūra ištirta 4,4 km paviršinių nuotekų tinklų. Siekiant nustatyti nelegalius paviršinių nuotekų tinklų pasijungimus į buitinių nuotekų tinklus, dūmų generatoriaus pagalba buvo tikrinami buitinių ir paviršinių nuotekų tinklai, patikrinimų metu nustatyti 46 nelegalūs pasijungimai.

Bendrovės lėšomis ataskaitiniais metais naujai įrengta 0,3 km paviršinių nuotekų tinklų, rekonstruota / suremontuota 0,7 km paviršinių nuotekų tinklų.

6.3.2. Paviršinių nuotekų užterštumo kontrolė

Paviršinių nuotekų kontrolė bendrovėje vykdoma pagal taršos šaltinių išleidžiamų į aplinką teršalų monitoringo planą. Iš 158 paviršinių nuotekų mėginių 2023 m. buvo nustatytos 1326 analitės.

2023 m. pagal taršos leidimą buvo kontroliuojami 14 paviršinių nuotekų išleistuvų į paviršinius vandens telkinius. Pagal aplinkos monitoringo programą iš paviršinių nuotekų buvo nustatoma: vandenilio jonų koncentracija (pH), skendinčios medžiagos, cheminis deguonies suvartojimas (ChDS_{Cr}), biocheminis deguonies sunaudojimas (BDS₇), naftos produktai.

2023 m., kaip ir kiekvienais metais, buvo vykdoma teršalų, patenkančių į Talkšos ežerą su paviršinėmis nuotekomis, kontrolė. Tam buvo tiriami nuotekų mėginiai iš 8 išleistuvų ir nustatytos 576 analitės. Gautos taršos rodiklių vertės neviršijo Lietuvos Respublikos aplinkos ministerijos teisės aktuose nustatytų verčių.

6.4. Klientų aptarnavimas

6.4.1. Bendrovės klientai

2023 m. pabaigoje UAB „Šiaulių vandenys“ buvo sudariusi tiesioginių atsiskaitymo sutarčių su 55 387 fiziniais ir juridiniais asmenimis.

Bendrovės klientų skaičius, lyginant su praėjusiais ataskaitiniais metais, išaugo 258. Didžiausią įtaką klientų skaičiaus augimui turėjo individualių gyvenamųjų namų gyventojų nauji prisijungimai prie vandentiekio ir nuotekų tinklų. Bendrovės klientus aptarnaujančio Klientų aptarnavimo ir pardavimų departamento (toliau – Departamentas) darbuotojai, bendraudami su gyvenamųjų namų kvartalų gyventojais, informavo juos apie galimybes prisijungti prie sukurtos geriamojo vandens tiekimo ir nuotekų tvarkymo infrastruktūros ir apie naudas, kurias turėtų tapę bendrovės klientais. Šie veiksmai taip pat įtakoją bendrovės klientų skaičiaus augimą.

Kliento tipas	2022 m. gruodžio 31 d.	2023 m. gruodžio 31 d.
Fiziniai asmenys	52 786	53 007
daugiabučių namų butai	42 805	42 805
individualių namų savininkai	9 981	10 202
Juridiniai asmenys*	1 691	1 726
biudžetinės organizacijos	135	134
smulkios įmonės	1 494	1 529
pramonės įmonės	62	63
Paviršinių nuotekų abonentai	652	654

* - įskaitant fizinius asmenis, vykdančius ūkinę-komercinę veiklą

Per 2023 m. departamento darbuotojai atsakė į 18 733 klientų skambučius. Darbuotojai nuolat analizuoja klientų kreipinių priežastis, nusiskundimus ir pageidavimus, stengiasi laiku ir operatyviai išspręsti iškilusias problemas. Bendrovė klientams yra sudariusi galimybę pateikti prašymus, užsakyti pažymą apie atsiskaitymą, sudaryti ir pasirašyti geriamojo vandens tiekimo ir/ar nuotekų tvarkymo sutartis elektroniniu būdu, nevykstant į bendrovę. Trumposiomis SMS žinutėmis ir el. laiškais bendrovė informuoja klientus apie įsiskolinimus, planuojamus atlikti vandentiekio ir nuotekų tinklų remonto darbus, įvykusias avarijas, kitą bendrovės vykdomą ir klientams aktualią veiklą.

Bendrovė 2023 m. ir toliau tęsė aukštesnės metrologinės tikslumo klasės vandens apskaitos prietaisų įrengimą vartotojų objektuose. Minėti prietaisai tiksliau apskaito vartotojų suvartojamą geriamojo vandens kiekį bei suteikia bendrovei galimybę efektyviau valdyti geriamojo vandens nuostolius daugiabučiuose namuose (2023 m. geriamojo vandens nuostoliai daugiabučiuose namuose, vertinant bendrą vandens suvartojimą, tiek gyventojų, tiek namuose veikiančių įstaigų, sudarė 8,2 proc.).

Įvertinusi geriamojo vandens apskaitai naudojamų tikslesnių vandens apskaitos prietaisų teikiamą naudą, bendrovė C metrologinės tikslumo klasės vandens apskaitos prietaisus rengia ir individualiuose namuose. 2023 m. gruodžio 31 d. duomenimis individualiuose namuose įrengta 10 419 vnt. C metrologinės tikslumo klasės geriamojo vandens apskaitos prietaisų, t. y. 89,3 proc. visų individualiuose namuose įrengtų geriamojo vandens apskaitos prietaisų (11 664 vnt.).

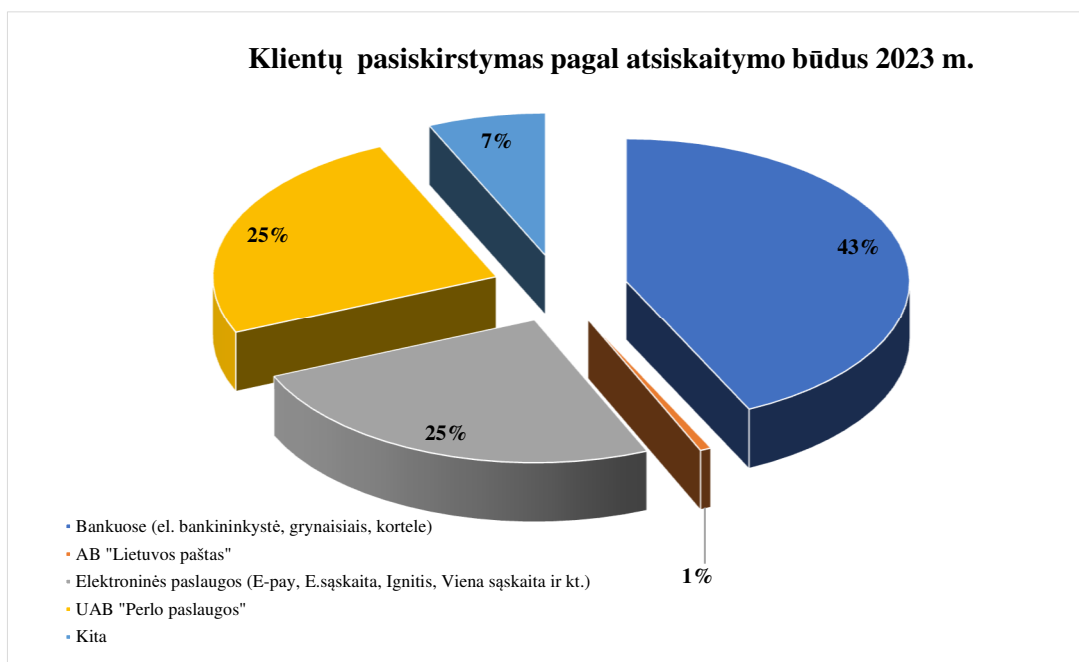
Praktikoje išbandydama ir vertindama jau įrengtų geriamojo vandens apskaitos prietaisų su nuotolinio rodmenų nuskaitymo galimybe ir duomenų nuskaitymo sistemų efektyvumą, spręsdama klausimus, susijusius su naujos kartos geriamojo vandens apskaitos prietaisais ir duomenų nuskaitymo sistemomis, bei analizuodama šių sistemų plėtojimo galimybes Šiaulių mieste, bendrovė tęsia bendradarbiavimą su AB „Šiaulių energija“. 2023 m. bendrovė įsigijo geriamojo vandens apskaitos prietaisų su nuotolinio nuskaitymo galimybe, derančių prie AB „Šiaulių energija“ įdiegtos

nuotolinio nuskaitymo sistemos. Šie prietaisai suteikia galimybę nuotoliniu būdu apskaityti geriamojo vandens, naudojamo karštam vandeniui ruošti, kiekį.

6.4.2. Atsiskaitymas už suteiktas paslaugas

Bendrovės darbuotojai aktyviai dirba informuodami abonentus ir vartotojus apie galimybę tapti elektroninių sąskaitų sistemos vartotojais. Bendrovės klientams sudaryta galimybė matyti sąskaitų archyvą, deklaruoti geriamojo vandens apskaitos prietaisų rodmenis, pasikeisti kontaktinius duomenis, atsisakyti popierinių sąskaitų. Sąskaitų pateikimu elektroniniu būdu 2023 m. gruodžio 31 d. naudojosi 47,8 proc. visų vartotojų (2022 m. gruodžio 31 d. sąskaitų pateikimu elektroniniu būdu naudojosi 45,3 proc. visų vartotojų). Kiekvieno kontakto metu nesinaudojantys elektroninių sąskaitų sistema klientai informuojami apie galimybę gauti sąskaitas ir jas apmokėti elektroniniu būdu, supažindinami su savitarnos sistemos galimybėmis.

Bendrovė siūlo įvairius atsiskaitymo už suteiktas paslaugas būdus. Klientai, atsiskaitydami už geriamojo vandens tiekimo ir nuotekų tvarkymo paslaugas, dažniausiai renka šiuos atsiskaitymo būdus: internetinę bankininkystę, elektronines paslaugas, loterijos „Perlas“ terminalus. Auga ir klientų, besinaudojančių galimybe apmokėti sąskaitas bendrovės savitarnos svetainėje, skaičius. Klientai įvertino šį patogų apmokėjimo būdą. 2023 m. vidutiniškai per mėnesį 2 287 klientai apmokėjo sąskaitas savitarnos svetainėje. Pasitelkdama išmaniąsias technologijas ir bendradarbiaudama su paslaugų teikėjais, bendrovė ieško naujų būdų, kaip klientams greitai ir lengvai atsiskaityti už suteiktas paslaugas. 2023 m. bendrovės pasirašė susitarimą su UAB „Perlas finance“ dėl patogesnio būdo bendrovės klientams deklaruoti rodmenis ir apmokėti sąskaitas mobiliuoju programėle „Perlas Go“.



6.4.3. Geriamojo šalto vandens apskaitos prietaisų keitimas

Vadovaudamasi Teisinio metrologinio reglamentavimo sritims priskirtų matavimo priemonių ir jų grupių ir laiko intervalų tarp periodinių matavimo priemonių patikrų sąrašo, patvirtinto Lietuvos Respublikos ūkio ministro 2014 m. rugpjūčio 1 d. įsakymu Nr. 4-523, aktualios redakcijos nuostatomis, bendrovė vykdė geriamojo vandens apskaitos prietaisų, įrengtų vartotojų ir abonentų objektuose, keitimo darbus. Šiuos darbus bendrovė atliko panaudodama savo turimus žmogiškuosius išteklius ir į pagalbą pasitelkdama geriamojo vandens apskaitos prietaisų keitimo paslaugos teikėją. Darbo užduočių pateikimas ir atliktų darbų aktų pildymas elektroniniu būdu, padėjo bendrovei

efektyviau ir sklandžiau organizuoti geriamojo vandens apskaitos prietaisų keitimo darbus, valdyti aktualią informaciją realiu laiku. Per 2023 m. įsigyta 26 670 vnt. naujų geriamojo vandens apskaitos prietaisų įrengimui ir / ar keitimui vartotojų ir abonentų objektuose (daugiabučių namų butuose ir įvaduose, individualiuose gyvenamuosiuose namuose, pramonės įmonėse ir smulkiuose įmonėse bei organizacijose), renovuoti 26 apskaitos mazgai bei filtrai, atlikti 190 filtrų, esančių daugiabučių namų įvaduose, praplovimo darbai.

7. VEIKLOS IR FINANSINIAI RODIKLIAI, INVESTICIJOS, PLANAI IR PROGNOZĖS

7.1. Geriamojo vandens tiekimo ir nuotekų tvarkymo, paviršinių nuotekų tvarkymo paslaugų kainos

Teikiamų geriamojo vandens tiekimo ir nuotekų tvarkymo bei paviršinių nuotekų tvarkymo paslaugų kainos nustatomos, vadovaujantis Geriamojo vandens tiekimo ir nuotekų tvarkymo bei paviršinių nuotekų tvarkymo paslaugų kainų nustatymo metodika (toliau – Metodika), patvirtinta Valstybinės energetikos reguliavimo tarybos 2006 m. gruodžio 21 d. nutarimu Nr. O3-92.

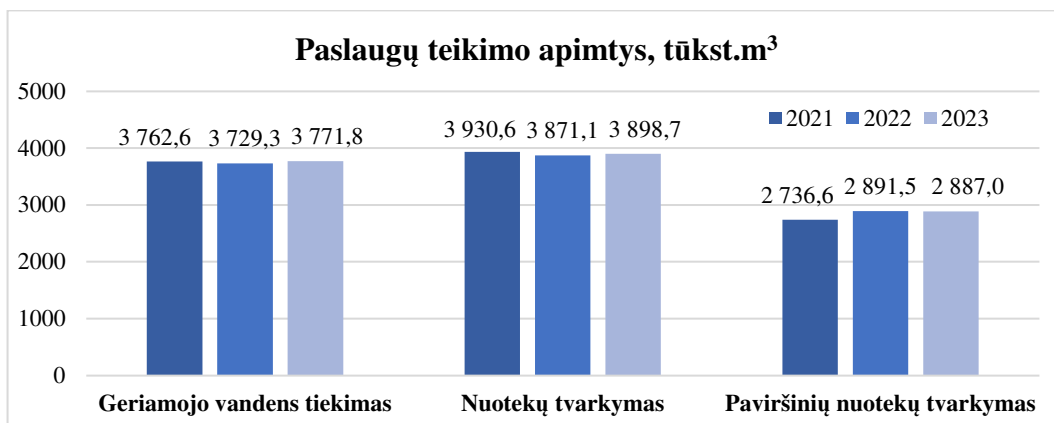
Geriamojo vandens tiekimo ir nuotekų tvarkymo, paviršinių nuotekų tvarkymo paslaugų kainodaroje taikomas ilgalaikių kainų mechanizmas. Nuo 2022 m. lapkričio 16 d. įsigaliojus Lietuvos Respublikos Geriamojo vandens tiekimo ir nuotekų tvarkymo įstatymo naujai redakcijai, bazinės paslaugų kainos nustatomos penkerių metų laikotarpiui (iki pakeitimo bazinės kainos buvo nustatomos trejų metų laikotarpiui) ir perskaičiuojamos kiekvienais metais. Pirmaisiais bazinių kainų galiojimo metais taikomos kainos lygios bazinėms kainoms, ateinančiais metais jos tikslinamos, nustatant perskaičiuotas geriamojo vandens tiekimo ir nuotekų tvarkymo, paviršinių nuotekų tvarkymo paslaugų bazines kainas. Bazinės kainos perskaičiuojamos, atsižvelgiant į geriamojo vandens tiekimo ir nuotekų tvarkymo, paviršinių nuotekų tvarkymo paslaugų kiekio neatitikimą tarp nustatyto bazinėje kainoje ir faktiškai parduoto, ilgalaikio turto nusidėvėjimo (amortizacijos) sąnaudų pokytį dėl naujai pagal Veiklos ir plėtros planą faktiškai pradėtų eksploatuoti ir suderintų su Valstybine energetikos reguliavimo taryba ilgalaikio turto vienetų, faktinius elektros energijos, šilumos, technologinių medžiagų ir technologinio kuro kainų, mokesčių tarifų, Lietuvos Respublikos finansų ministerijos skelbiamas darbo užmokesčio prognozes, investicijų gražos ir kitų sąnaudų pokyčius.

Nuo 2023 m. vasario 1 d. taikomos geriamojo vandens tiekimo ir nuotekų tvarkymo paslaugų bei paviršinių nuotekų tvarkymo paslaugų kainos nustatytos Valstybinės energetikos reguliavimo tarybos 2022 m. gruodžio 29 d. nutarimu Nr. O3E-1774.

7.2. Paslaugų teikimo apimtys ir pajamos

2023 m. parduota 3 771,8 tūkst. m³ geriamojo vandens ir sutvarkyta 3 898,7 tūkst. m³ nuotekų bei 2 887,0 tūkst. m³ paviršinių nuotekų.

Lyginant su 2022 m., ataskaitiniu laikotarpiu geriamojo vandens parduota 42,6 tūkst. m³ (1,1 proc.) daugiau, nuotekų tvarkymo paslaugų apimtys padidėjo 27,5 tūkst. m³ (0,7 proc.), o sutvarkytų paviršinių nuotekų kiekis sumažėjo 4,4 tūkst. m³ (0,2 proc.).



Bendrovės paslaugų klientai yra suskirstyti į tris grupes – gyventojai, ūkio-buities sektoriaus įmonės/organizacijos ir pramonės įmonės. Vertinant pardavimus šiuose atskiruose sektoriuose, gyventojų realizacija sudaro apie 54 proc. viso realizuoto šalto vandens ir sutvarkytų nuotekų kiekio. Įvertinus šalto vandens, skirto karšto vandens ruošimui, kiekius, gyventojų užimama paslaugų dalis sudaro apie 73 proc. viso realizuojamo kiekio.

Pardavimai	2021	2022	2023
Geriamojo vandens tiekimas, tūkst. m³	3 762,6	3 729,3	3 771,8
vartotojams daugiabučiuose namuose	1 433,0	1 389,6	1 366,1
vartotojams individualiuose namuose	636,0	643,9	662,3
karštam vandeniui ruošti	744,4	710,9	717,1
ūkio-buities įmonėms, organizacijoms	656,8	703,6	741,7
pramonės įmonėms	292,4	281,2	284,6
Nuotekų tvarkymas, tūkst. m³	3 930,6	3 871,1	3 898,7
vartotojams daugiabučiuose namuose	1 432,8	1 389,2	1 365,5
vartotojams individualiuose namuose	764,7	767,9	770,0
karštam vandeniui ruošti	744,4	710,9	717,2
ūkio-buities įmonėms, organizacijoms	626,8	675,7	708,9
pramonės įmonėms	361,9	327,4	337,2
Paviršinių nuotekų tvarkymas, tūkst. m³	2 736,6	2 891,5	2 887,0
Nuotekų transportavimas asenizacijos transporto priemonėmis, tūkst. m³	4,5	3,7	3,7
vartotojams individualiuose namuose	3,1	2,7	2,8
ūkio-buities įmonėms	1,3	1,0	0,8
Atvežtinio nuotekų dumblo tvarkymas, tūkst. m³	0,4	1,5	1,4

Lyginant paslaugų pardavimo apimtį pagal sektorius, per ataskaitinį laikotarpį parduoto vandens bei sutvarkytų nuotekų kiekiai išaugo individualių namų, įmonių, įstaigų bei organizacijų ir pramonės įmonių sektoriuose. Individualių namų gyventojų realizacijos augimą (geriamojo vandens – 2,9 proc., nuotekų – 0,3 proc.) lėmė augantis individualių namų vartotojų skaičius. Vartotojų skaičiaus augimą sąlygojo bendrovės nuosekliai įgyvendinamos priemonės, didinančios vandens paslaugų prieinamumą, t. y. vandentiekio įvadų ir nuotekų išvadų įrengimas iki vartotojo nuosavybės teise valdomų sklypų ribų bei įgyvendinami tinklų plėtros projektai.

Šiek tiek (1,7 proc.) sumažėjo pardavimai vartotojams, gyvenantiems daugiabučiuose namuose. Didžiausias pardavimų augimas buvo ūkio buities įmonių, organizacijų grupėje, kurioje vandens suvartojimas ir nuotekų išleidimas padidėjo apie 5 proc.

Paviršinių nuotekų tvarkymo paslaugų apimtys mažesnės 4,4 tūkst. m³ (0,2 proc.) įmonėms patikslinus ir susimąžinus apmokestinamus paviršinių nuotekų surinkimo plotus. Surenkamų paviršinių nuotekų kiekis yra apskaičiuojamas vadovaujantis Paviršinių nuotekų tvarkymo

reglamentu ir priklauso nuo kritulių kiekio (pagal Lietuvos hidrometeorologijos tarnybos duomenis), teritorijos ploto bei paviršiaus tipo.

Nuotekų vežimo asenizacinėmis transporto priemonėmis paslaugų apimtys 2023 m. nekito ir sudarė 3,7 tūkst. m³.

Atvežtinio nuotekų dumblo tvarkymo apimtys ataskaitiniu laikotarpiu sumažėjo labai minimaliai – 0,1 tūkst. m³ ir sudarė 1,4 tūkst. m³.

UAB „Šiaulių vandenys“ pagrindinės veiklos pajamas sudaro pajamos, uždirbtos teikiant geriamojo vandens tiekimo, nuotekų tvarkymo ir paviršinių nuotekų tvarkymo paslaugas.

Iš pagrindinės veiklos 2023 m. Bendrovė uždirbo 14 940,8 tūkst. Eur pajamų. Pagrindinės veiklos pajamos, lyginant su 2022 m., padidėjo 4 016,8 tūkst. Eur arba 36,8 proc. Pajamos augo visose veiklose, išskyrus nuotekų transportavimo asenizacinėmis transporto priemonėmis ir atvežtinio nuotekų dumblo tvarkymo veiklas, kur fiksuotas nežymus pajamų sumažėjimas. Pajamos už parduotą geriamąjį vandenį augo 39,0 proc., nuotekų tvarkymo paslaugas – 41,6 proc., paviršinių nuotekų tvarkymo paslaugas – 25,0 proc., apskaitos veiklos – 0,7 proc.

Pajamų augimui įtakos turėjo suteiktas didesnis paslaugų kiekis bei nuo 2023 m. įsigaliojusios naujos perskaičiuotos geriamojo vandens tiekimo ir nuotekų tvarkymo paslaugų kainos, kuriose buvo įvertintas ir dalinis patirtų sąnaudų susigrąžinimas (dėl energetinių išteklių staigaus pabrangimo 2022 m.) už ankstesnį laikotarpį.

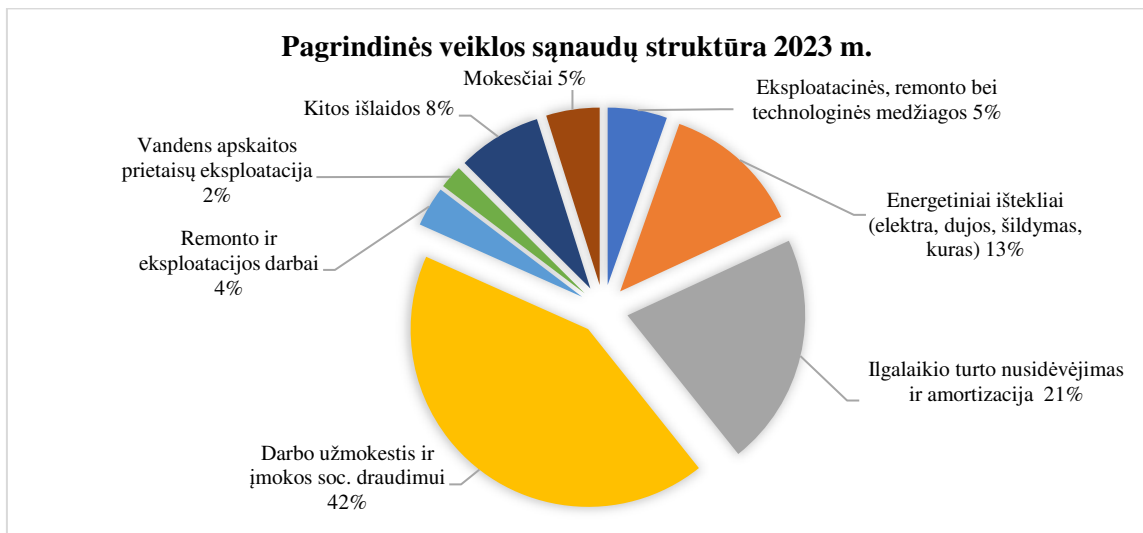
Pardavimai	2021	2022	2023	2022-2023 m. pokytis	
				tūkst. Eur	proc.
Pardavimo pajamos, tūkst. Eur	9 769,9	10 924,0	14 940,8	4 016,8	36,8%
Apskaitos veiklos pajamos	715,7	721,2	726,4	5,2	0,7%
Pajamos už geriamojo vandens tiekimą, iš jų:	3 328,8	3 535,4	4 914,2	1 378,8	39,0%
pajamos iš vartotojų	1 788,4	1 883,7	2 599,4	715,7	38,0%
pajamos iš abonentų	1 540,4	1 651,7	2 314,8	663,1	40,1%
Pajamos už nuotekų tvarkymą, iš jų:	5 016,9	5 772,7	8 177,0	2 404,3	41,6%
pajamos iš vartotojų	2 609,4	3 017,0	4 286,2	1 269,2	42,1%
pajamos iš abonentų	2 407,5	2 755,7	3 890,8	1 135,1	41,2%
Pajamos už nuotekų transportavimą asenizacijos transporto priemonėmis	27,2	22,4	22,4	0,0	0,0%
Pajamos už paviršinių nuotekų tvarkymą	661,2	762,1	952,7	190,6	25,0%
Pajamos už atvežtinio nuotekų dumblo tvarkymą	20,1	81,4	74,5	-6,9	-8,5%
Sukauptos pajamos		28,8	73,6	44,8	155,3%

7.3. Sąnaudos

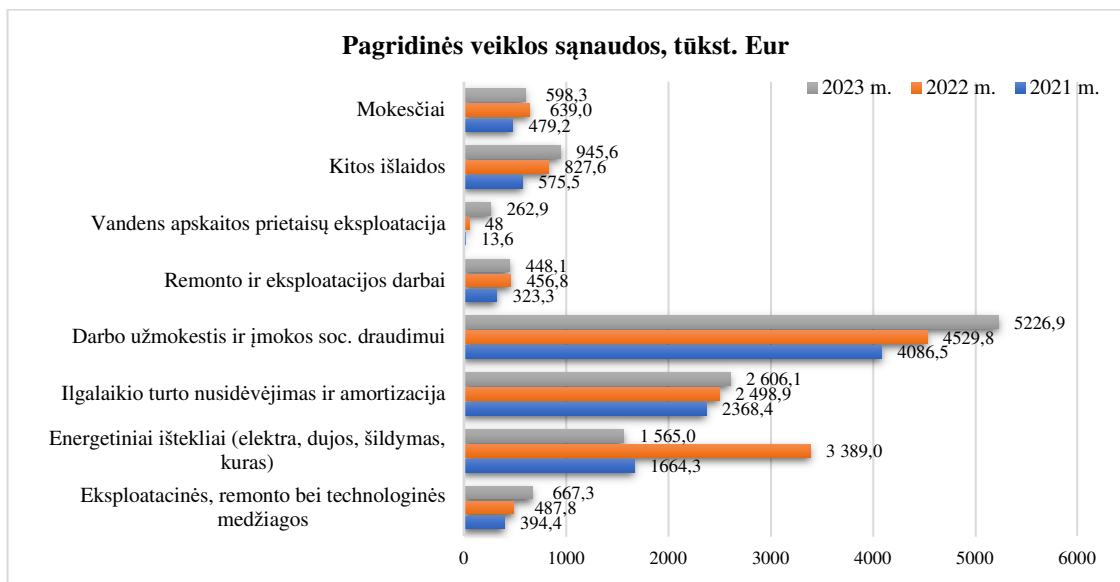
Vykdydama geriamojo vandens tiekimo, nuotekų tvarkymo bei paviršinių nuotekų tvarkymo veiklą, Bendrovė ataskaitiniais metais patyrė 12 320,2 tūkst. Eur pagrindinės veiklos sąnaudas.

Didžiąją dalį teikiamų paslaugų sąnaudų, kaip ir kitose vandentvarkos įmonėse, sudaro pastoviosios išlaidos, t. y. tokios išlaidos, kurios nepriklauso nuo teikiamų paslaugų apimčių, tačiau yra būtinos turimo ilgalaikio turto eksploatacijai bei klientų aptarnavimui, siekiant užtikrinti kokybišką ir reikalavimus atitinkantį paslaugų teikimą. Ir tik maža jų dalis – iki 20 proc. yra priklausančios nuo klientams suteiktų paslaugų apimčių.

Pagrindinės veiklos sąnaudose didžiausią dalį visų sąnaudų sudaro darbo užmokesčio ir su juo susijusių mokesčių sąnaudos (42 proc. visų sąnaudų) bei ilgalaikio turto nusidėvėjimo ir amortizacijos sąnaudos, užimančios 21 proc. visų sąnaudų.



Ataskaitiniais metais pagrindinės veiklos sąnaudų, lyginant su 2022 m., patirta 4,3 proc. (556,7 tūkst. Eur) mažiau. Tam įtakos turėjo ženklus energetinių išteklių sąnaudų mažėjimas 1 824,0 tūkst. Eur, iš kurių – 1 560,8 tūkst. Eur dėl sumažėjusių tarifų ir kainų. Tačiau, lyginant 2022 m. ir 2023 m. pagrindinės veiklos sąnaudas, per ataskaitinį laikotarpį 45,8 proc. (137,5 tūkst. Eur) išaugo išlaidos technologinėms medžiagoms dėl 43 proc. didesnių technologinių medžiagų kainų, 5,5 karto (214,9 tūkst. Eur) padidėjo geriamojo vandens apskaitos prietaisų eksploatacijos sąnaudos dėl poreikio ataskaitiniu laikotarpiu pakeisti 4,9 kartus didesnę apskaitos prietaisų skaičių, 15,4 proc. (697,1 tūkst. Eur) buvo didesnės darbo apmokėjimo ir socialinio draudimo sąnaudos, darbuotojams padidinus atlyginimus, siekiant užtikrinti konkurencingą bendrovės darbuotojų darbo užmokestį, atsižvelgiant į darbo užmokesčio raidos tendencijas šalyje ir kt. Taip pat 2023 m. dėl kasmet naujai įsigyjamo turto ir atliekamų remonto bei rekonstrukcijos darbų, įgyvendinant veiklos plane numatytas priemones, 4,3 proc. (107,2 tūkst. Eur) buvo didesnės ilgalaikio turto nusidėvėjimo ir amortizacijos sąnaudos.



7.4. Veiklos rodikliai

Sąnaudų pokytis dėl aukščiau išvardintų priežasčių bei uždirbtas pelnas turėjo įtakos Bendrovės pelningumo rodikliams: EBITDA išaugo 4 590,4 tūkst. Eur, EBITDA marža padidėjo 28,8 procentiniais punktais: nuo 7,1 proc. (2002 m.) iki 35,9 proc. (2023 m.), veiklos pelningumas sudarė 17,5 proc., grynas pelningumas – 13,8 proc. Tuo tarpu 2022 m. Bendrovės veikla buvo

nuostolinga (patirta 1 500,1 tūkst. Eur nuostolių), todėl pelningumo rodiklių reikšmės buvo neigiamos. Pagrindiniai veiksniai, lėmę 2022 m. nuostolingą veiklą – neprognuozuotas ženklus energijos išteklių kainų išaugimas, neigiama infliacijos įtaka.

2023 m. uždirbus 2 057,4 tūkst. Eur pelno, turto (ROA) bei nuosavo kapitalo (ROE) gražos rodikliai ataskaitiniu laikotarpiu buvo teigiami ir sudarė atitinkamai 1,7 proc. ir 3,0 proc.

Pagrindiniai finansiniai rodikliai	2021	2022	2023	2022-2023 m. pokytis	
Pelno (nuostolių) ataskaitos rodikliai (tūkst. Eur)				tūkst. Eur	proc.
Pajamos iš viso	10 165,6	11 420,5	15 374,4	3 953,9	34,6%
Pagrindinės veiklos (pardavimo) pajamos	9 769,9	10 924,0	14 940,8	4 016,8	36,8%
Šaunaudos iš viso	10 238,9	13 270,2	12 979,7	-290,5	-2,2%
Pagrindinės veiklos šaunaudos	9 905,2	12 876,9	12 320,2	-556,7	-4,3%
EBITDA (1)	2 398,1	779,9	5 370,3	4 590,4	588,6%
Pagrindinės veiklos pelnas (nuostoliai)	-135,2	-1 952,9	2 620,5	4 573,4	-234,2%
Pelnas (nuostoliai) prieš apmokestinimą	-73,3	-1 849,7	2 394,7	4 244,4	-229,5%
Grynasis pelnas (nuostoliai)	-75,5	-1 500,1	2 057,4	3 557,5	-237,2%
Turto, nuosavybės ir įsipareigojimo rodikliai (tūkst. Eur)				tūkst. Eur	proc.
Visas turtas	114 315,4	113 605,6	119 754,0	6 148,4	5,4%
Pirkėjų įsiskolinimas	1 085,4	1 347,0	1 600,8	253,8	18,8%
Nuosavas kapitalas	60 292,7	60 270,3	68 002,8	7 732,5	12,8%
Ilgalaikiai įsipareigojimai	7 140,3	7 281,9	7 071,2	-210,7	-2,9%
Skolos tiekėjams	709,749	1 064,9	664,9	-400,0	-37,6%
Pelningumo rodikliai					p.p.
EBITDA marža (2)	24,5%	7,1%	35,9%		+28,8 p.p.
Veiklos pelningumas (3)	-1,4%	-17,9%	17,5%		+35,4 p.p.
Grynasis pelningumas (4)	-0,8%	-13,7%	13,8%		+27,5 p.p.
Turto graža (ROA) (5)	-0,1%	-1,3%	1,7%		+3,0 p.p.
Nuosavo kapitalo graža (ROE) (6)	-0,1%	-2,5%	3,0%		+5,5 p.p.
Kiti finansiniai rodikliai				tūkst. Eur	proc. /p.p.
Nuosavo kapitalo lygis (7)	52,7%	53,1%	56,8%		+3,7 p.p.
Einamojo likvidumo koeficientas (8)	1,8	0,7	1,2		+0,5
Kritinio likvidumo koeficientas (9)	1,6	0,6	1,0		+0,4
Investicijos (tūkst. Eur)	2 883,1	3 295,1	3 313,1	18,0	0,5%

- 1) EBITDA (pelnas prieš palūkanas, mokesčius, nusidėvėjimą ir amortizaciją)
- 2) EBITDA marža = EBITDA / Pajamos
- 3) Veiklos pelningumas = Veiklos pelnas (nuostoliai) / Pajamos
- 4) Grynasis pelningumas = Grynasis pelnas (nuostoliai) / Pajamos
- 5) Turto graža (ROA) = Grynasis pelnas (nuostoliai) / Visas turtas
- 6) Nuosavo kapitalo graža (ROE) = Grynasis pelnas (nuostoliai) / Nuosavas kapitalas
- 7) Nuosavo kapitalo lygis (santykis su visu turtu) = Nuosavas kapitalas / Visas turtas
- 8) Einamojo likvidumo koeficientas = Trumpalaikis turtas / Trumpalaikiai įsipareigojimai
- 9) Kritinio likvidumo koeficientas = (Trumpalaikis turtas - Atsargos) / Trumpalaikiai įsipareigojimai

Bendrovės turtas per 2023 m. padidėjo 6 148,4 tūkst. Eur arba 5,4 proc. dėl 2023 m. Šiaulių miesto savivaldybės kaip turtinį įnašą įstatinio kapitalo didinimui Bendrovei perduotų vandentiekio, buitinių nuotekų bei paviršinių nuotekų tinklų. Perduotas turtas apskaitoje užregistruotas turto vertintojų nustatyta rinkos verte 5 687,9 tūkst. Eur.

Nuo 2023 m. vasario 1 d. Bendrovėje taikomos didesnės geriamojo vandens tiekimo ir nuotekų tvarkymo bei paviršinių nuotekų tvarkymo paslaugų kainos lėmė pirkėjų įsiskolinimo padidėjimą 253,8 tūkst. Eur dėl didesnių priskaitymų už geriamojo vandens tiekimo ir nuotekų bei paviršinių nuotekų tvarkymo paslaugas.

Įvertinus ataskaitinių metų pelną ir 2023 m. įstatinio kapitalo didinimą akcininko nepiniginis įnašas (perduoti vandentiekio, buitinių nuotekų bei paviršinių nuotekų tinklai 5 687,9 tūkst. Eur verte), nuosavo kapitalo augimas sudarė 7 732,5 tūkst. Eur sumą (12,8 proc.), t. y. per 2023 m. nuosavas kapitalas išaugo iki 68 002,8 tūkst. Eur ir sudarė 56,8 proc. Bendrovės turto.

Skolos tiekėjams, lyginant su 2022 m., sumažėjo 400,0 tūkst. Eur iki 664,9 tūkst. Eur. 2023 m. pabaigoje Bendrovė laiku neapmokėtų skolų tiekėjams neturėjo.

7.5. Investicijos ir vykdomi projektai

Igyvendindama Lietuvos Respublikos geriamojo vandens tiekimo ir nuotekų tvarkymo įstatymo nuostatas bei didindama paslaugų prieinamumą, 2023 m. bendrovė naujų vandentiekio įvadų ir nuotekų išvadų įrengimui iki vartotojo nuosavybės teise valdomų sklypų ribų skyrė 363,9 tūkst. Eur. 1 247,8 tūkst. Eur išleista vandentiekio ir nuotekų tinklų statybai, vandentiekio ir nuotekų tinklų rekonstravimo ir remonto darbams (uždaromosios armatūros ir jungiamųjų dalių keitimui, vamzdynų keitimui techniniuose koridoriuose, įvadų įvilkimui PE vamzdžiais, vandentiekio ir nuotekų tinklų šulinių remontui), 241,6 tūkst. Eur – paviršinių nuotekų tinklų statybai, rekonstravimui ir remontui. Nuotekų valymo įrenginių Šiaulių r. Jurgeliškių k. remontui skirta 333,0 tūkst. Eur, vandenviečių remonto darbams – 205,3 tūkst. Eur, vandentiekio ir nuotekų persiurbimo stočių remontui – 62,5 tūkst. Eur, gamybinių ir administracinių pastatų remontui – 39,7 tūkst. Eur.

Siekiant užtikrinti paslaugų kokybę, 2023 metais bendrovė už 260,7 tūkst. Eur įsigijo geriamojo vandens apskaitos prietaisų ir laboratorinių, ir matavimo prietaisų už 31,5 tūkst. Eur. Kompiuterinės technikos, biuro ir programinės įrangos atnaujinimui išleista 38,9 tūkst. Eur, vandentiekio ir nuotekų tinklų priežiūros įrangai įsigyti – 35,0 tūkst. Eur, bendrovės transporto priemonių parko atnaujinimui skirta 96,2 tūkst. Eur. Siekiant darbuotojams sudaryti tinkamas, saugias ir sveikatai nekenksmingas darbo sąlygas, ataskaitiniais metais ūkiniam–gamybiniam inventoriui atnaujinti skirta 42,1 tūkst. Eur.

VANDENTIEKIO IR NUOTEKŲ TINKLŲ PLĖTRA

Šiaulių miesto savivaldybės taryba 2017 m. liepos 27 d. sprendimu Nr. T-290 patvirtino Šiaulių miesto vandens tiekimo ir nuotekų tvarkymo infrastruktūros plėtros specialiojo plano (toliau – Plėtros planas) pakeitimą ir nustatė, kad už Plėtros plano įgyvendinimą yra atsakinga UAB „Šiaulių vandenys“. Bendrovė, siekdama įgyvendinti Plėtros plane numatytus vandens tiekimo ir nuotekų tvarkymo infrastruktūros plėtros sprendinius, Veiklos plane ir Strateginiame veiklos plane numatė lėšas ir tęsė Plėtros plane numatytų priemonių įgyvendinimą.

2023 m. pradėtos viešojo pirkimo procedūros projekto „**Vandentiekio ir nuotekų tinklų plėtra Šiaulių miesto M. Mažvydo, L. Rėzos gatvėse**“ statybos darbų rangovui parinkti. Šio projekto apimtyje bus nutiesta apie 0,9 km vandentiekio tinklų ir apie 1,2 km (savitakinių ir slėginių) nuotekų tinklų bei įrengta viena požeminė nuotekų perpumpavimo siurblinė. Įgyvendinus projektą bus sudaryta galimybė centralizuota geriamojo vandens tiekimo ir nuotekų tvarkymo infrastruktūra naudotis 63 esamiems namų ūkiams bei 44 namų ūkiams perspektyvoje (šiuo metu tušti neužstatyti sklypai).

KITI VYKDOMI PROJEKTAI

Slėginių nuotekų tinklų Bačiūnų g. statyba

2023 metais tęsiami 2021 m. pradėtos naujos slėginės nuotekų linijos statybos Rėkyvos seniūnijoje, šalia Bačiūnų gatvės, statybos darbai (Bačiūnų g. atkarpoje nuo Dubijos g. iki Žaliasodžių g. nauja 4,12 km ilgio slėginė nuotekų linija buvo nutiesta 2022 metais). 2023 metų vasaros pabaigoje bendrovė su UAB „Daižeda“ pasirašė 184,5 tūkst. Eur (be PVM) vertės „Slėginių nuotekų tinklų statybos Šiaulių m. Bačiūnų g. darbų pirkimo–pardavimo sutartį“, pagal kurią rangovas įrengs likusią 2,7 km slėginę nuotekų liniją atkarpoje nuo Žaliasodžių g. iki Lingailių g., kur įrengta požeminė nuotekų siurblinė. Nutiesus naują slėginę nuotekų liniją, padidės tinklų našumas, išsiplės centralizuoto nuotekų tvarkymo zona šioje miesto dalyje, todėl atsiras galimybė jungtis naujiems vartotojams. 2023 m. įrengta 0,6 km slėginių nuotekų tinklų. Priemonės įgyvendinimas bus tęsiamas 2024 m.

Nuotekų siurblinės rekonstravimas (Gytarių NS)

2023 metais pradėtas įgyvendinti projektas „**Nuotekų siurblinės rekonstravimo (Gytarių NS) darbai**“, kurio metu 1993 m. pradėta eksploatuoti Gytarių nuotekų siurblinė, šiandien esanti avarinės būklės (susidėvėjusios statybinės konstrukcijos, pasenę technologiniai įrenginiai nebeužtikrina nuotekų pralaidumo, susidėvėjusi elektros bei automatikos įranga), bus nugriauta, išmontuota esama

įranga ir sukomplektuota šiuolaikiška požeminė nuotekų siurblinė, ne mažesnio kaip 101 kub. m/h našumo, su visa reikalinga siurblinės aptarnavimo, technologine bei automatine valdymo įranga. Nešmenų sulaikymui numatyta įrengti grotas–smulkintuvą, o patikimam siurblinės darbui užtikrinti bus sukomplektuotas dyzelinis generatorius. Naujos technologinės įrangos procesai bus valdomi nuotoliniu būdu, perduodant siurblinės darbo duomenis į UAB „Šiaulių vandenys“ centrinę dispečerinę, kas leis operatyviai reaguoti į gedimus ir nedelsiant juos šalinti. Moderniai rekonstravus Gytarių nuotekų siurblinę, padidės jos našumas ir ekonominis naudingumas, bus tausojama aplinka. Projektavimo ir statybos darbus vykdo viešojo pirkimo būdu parinktas rangovas UAB „Požeminės linijos“. Darbų vertė – 493,3 tūkst. Eur (be PVM). 2023 m. pradėti projektavimo darbai, statybos darbų vykdymas numatytas 2024 m.

Elektros energijos gamybos iš atsinaujinančių energijos išteklių pajėgumų plėtra

Bendrovė, siekdama maksimaliai efektyviai išnaudoti galimybes apsirūpinti elektros energija, gaminama iš atsinaujinančių energijos išteklių, įvykdžius viešojo pirkimo procedūras, 2022 m. balandžio mėnesį su UAB „Ignitis“ pasirašė „Saulės šviesos energijos elektrinės nuomos, įskaitant aptarnavimo ir priežiūros paslaugas, pirkimo–pardavimo sutartį“ dėl saulės šviesos energijos elektrinės nuomos (įskaitant aptarnavimo ir priežiūros paslaugas). Projekto įgyvendinimas sėkmingai užbaigtas 2023 m. ir atlikus paleidimo–derinimo darbus, matavimus ir stebėjimus, rugpjūčio 24 d. saulės elektrinė pradėta eksploatuoti.

Įrengta 800 kW galios saulės elektrinė patenkins apie 50 proc. Birutės vandenvietėje sunaudojamos elektros energijos poreikio, padės amortizuoti elektros pabrangimą ir prisidės prie aplinkos tausojimo. Už suteiktas veiklos nuomos paslaugas bendrovė iš paslaugos teikėjo 20 metų pirks šioje saulės elektrinėje pagamintą elektros energiją pagal sutartą kainą, t. y. 1 MWh už 72,13 Eur (be PVM).

Skaičiuojama, kad elektros energijos kiekis, pagamintas saulės elektrinėse (Birutės vandenvietėje ir nuotekų valymo įrenginiuose) ir kogeneracinėje jėgainėje dumblo apdorojimo įrenginiuose 2024 m. sudarys apie 4500 MWh ir patenkins apie 40 proc. viso elektros energijos poreikio, reikalingo įmonės veiklai užtikrinti.

7.6. Veiklos planai ir prognozės

2024 m. UAB „Šiaulių vandenys“ sieks tikslų ir įgyvendins uždavinius, numatytus bendrovės veiklos 2021–2030 m. strategijoje, Veiklos plane ir Strateginiame veiklos plane. Pagrindiniai tikslai ir uždaviniai yra šie:

- didinti geriamojo vandens tiekimo ir nuotekų tvarkymo paslaugų apimtį, plečiant centralizuotą geriamojo vandens tiekimo ir nuotekų tvarkymo infrastruktūrą Šiaulių mieste;
- didinti geriamojo vandens tiekimo ir nuotekų tvarkymo paslaugų patikimumą, atnaujinant geriamojo vandens tiekimo ir nuotekų surinkimo infrastruktūrą, diegiant technines priemones, užtikrinančias nepertraukiamą paslaugų teikimą klientams bei vykdant viešosioms geriamojo vandens tiekimo ir nuotekų tvarkymo paslaugoms teikti reikalingos vandentvarkos infrastruktūros išpirkimą;
- didinti bendrovės vandens tyrimų laboratorijos teikiamų paslaugų patikimumą tampant akredituota laboratorija, atitinkančia standartą LST EN ISO/IEC 17025;
- mažinti iš skirstomojo tinklo įsigyjamos elektros energijos kiekį, įgyvendinant elektros energijos gamybai iš atsinaujinančių energijos išteklių (saulės elektrinės) projektus;
- užtikrinti savalaikį nusidėvėjusių (su besibaigiančia metrologine patikra) skaitiklių keitimą vartotojų ir abonentų objektuose, plėtoti nuotolinio skaitiklių rodmenų nuskaitymo ir perdavimo sistemas pramonės objektuose;
- prisidėti prie klimato kaitos pokyčius lemiančių veiksnių (oro taršos) įtakos mažinimo, nudėvėtas transporto priemones (dyzelinius automobilius) pakeičiant aplinkai draugiškesniu transportu (elektromobiliais).

7.7. Finansinės rizikos valdymas

UAB „Šiaulių vandenys“ veikia vietinės rinkos sąlygomis ir susiduria su kredito, palūkanų normos, likvidumo rizika, pinigų srautų rizika.

Kredito rizika. Kredito rizika arba rizika, jog bendrovės partneriai neįvykdys įsipareigojimų, yra kontroliuojama taikant kontrolės procedūras. Nuolat atnaujinamas ir vykdomas bendrovės skolų išieškojimo reglamentas.

Palūkanų normos rizika. Bendrovės finansinės skolos pagrindinę dalį sudaro skola su kintama palūkanų norma, kuri susijusi su EURIBOR ir sukuria palūkanų normos riziką.

Likvidumo rizika. Bendrovė laikosi politikos nuolat turėti pakankamą grynųjų pinigų ir pinigų ekvivalentų kiekį arba išorinį finansavimą.

P pinigų srautų rizika. Bendrovėje nuolat planuojami ir analizuojami bendrovės pinigų srautai.

Kasmet Finansų, planavimo skyrius rengia ir teikia bendrovės generaliniam direktoriui tvirtinti metinį biudžetą. Rengiamos veiklos ataskaitos, kuriose lyginami planuoti ir faktiniai duomenys. Tai suteikia galimybę kontroliuoti patiriamas sąnaudas.

8. RYŠIAI SU VISUOMENE IR VEIKLOS VIEŠINIMAS

8.1. Klientų informavimas

Bendrovė nuolat rengia ir publikuoja klientams aktualius pranešimus apie savo veiklą. 2023 m. iš viso buvo paskelbta 18 straipsnių, kurie buvo publikuoti interneto naujienų portaluose skrustas.lt, etaplius.lt, laikraščiuose „Šiaulių kraštas“, „Etaplius“ bei žurnale „Vandentvarka“, ir parengti 2 reportažai (parodyti per Šiaulių televiziją ir naujienų portale etaplius.lt). Taip pat vartotojams ir abonentams visa aktuali informacija pateikiama ir nuolat atnaujinama bendrovės interneto svetainėje www.siauliuvandenys.lt.

8.2. Klientų skundų analizė

Per 2023 m. užregistruoti 62 skundai, gauti iš 53 vartotojų (gyventojų) ir 9 abonentų (įmonių). Visi klientų nepasitenkinimai, išreikšti žodžiu ar raštu, dėl vandens kokybės, aptarnavimo ir darbo kultūros, techninių problemų, atsiskaitymo ir finansinių problemų, pasiūlymai darbo kokybei gerinti, laikomi skundu.

Daugiausia skundų užregistruota dėl: vandens kokybės (30 %), mažo slėgio (18 %), paviršinių nuotekų (18 %) ir kitų priežasčių (21 %).

Skundo pareiškėjas	Išnagrinėti skundai		Nagrinėjimo rezultatas	
	Išnagrinėti skundai per <30 k. d.	Išnagrinėti skundai per >30 k. d.	Pagrįsti skundai	Nepagrįsti skundai
Vartotojai (gyventojai)	52	1	33	20
Abonentai (įmonės)	9	-	4	5
Iš viso:	61	1	37	25

8.3. Klientų apklausa

Vadovaujantis Lietuvos Respublikos aplinkos ministro 2023 m. sausio 13 d. įsakymo Nr. D1-15 „Dėl geriamojo vandens tiekimo ir nuotekų tvarkymo paslaugų kokybės reikalavimų patvirtinimo“ 13.5 punktu, kartą per metus organizuojama abonentų ir vartotojų apklausa. Apklausos tikslas – išsiaiškinti klientų nuomonę ir pageidavimus dėl tiekiamo geriamojo vandens ir teikiamų nuotekų tvarkymo paslaugų bei aptarnavimo kokybės.

Atliekant UAB „Šiaulių vandenys“ abonentų ir vartotojų apklausą, buvo apklausti 2265 respondentai, t. y. 4,1 proc. visų bendrovės klientų: 95 juridiniai asmenys (įmonės, organizacijos) ir 2170 fiziniai asmenys (gyventojai), iš kurių dauguma (76,9 proc.) gyvenantys daugiabučių namų

butuose. Daugiausia apklausoje dalyvavo moterys (67,1 proc.) ir dalyviai, kurių amžius yra 51 metai ir daugiau (59,8 proc.) bei 41–50 metų (19,1 proc.).

Respondentai vandentiekio vandens kokybę vertino pagal šešis kriterijus: *kvapas, skonis, spalva, tinkamumas maistui gaminti, galimybė gerti tiesiai iš čiaupo, saugumas vartoti*. Daugiau nei pusė apklaustųjų (61,9 proc.) yra tvirtai įsitikinę, jog vandentiekio tiekiamas geriamasis vanduo yra kokybiškas, beveik trečdalis (27,5 proc.) šiek tiek dvejoja, bet iš esmės taip pat tam pritaria. Nedidelė dalis (6,5 proc.) respondentų neturėjo nuomonės šiuo klausimu, o 4,1 proc. teigė, kad vandentiekio vanduo yra nekokybiškas.

Tyrimo metu paaiškėjo, kad dauguma respondentų (91,1 proc.) yra patenkinti vandens spaudimu namuose, o tuo tarpu 5,1 proc. pažymėjo priešingai. Taip pat dauguma apklaustųjų (95,5 proc.) tvirtino, kad vanduo tiekiamas be sutrikimų, o 2,4 proc. atsiliepė neigiamai. Dauguma respondentų (89,8 proc.) teigė, kad neturi priekaištų dėl vandens apskaitos prietaisų kokybės, tuo tarpu 3,7 proc. atsiliepė neigiamai.

Vertinant nuotekų tvarkymo paslaugą, didžioji dalis (78,9 proc.) respondentų teigė, jog jie yra patenkinti šios paslaugos kokybe, 19,3 proc. neturėjo nuomonės šiuo klausimu, likusieji (1,8 proc.) atsiliepė neigiamai.

Apklausoje metu respondentų buvo prašoma įvertinti įmonės darbuotojų, kurie šalina vandentiekio / nuotekų tinklų gedimus gatvėje, darbo kokybę. Didžioji dalis apklaustos dalyvių (63,7 proc.) pažymėjo, kad jiems teko matyti avarijos vietoje dirbančius įmonės darbuotojus ir dauguma teigiamai atsiliepė apie jų darbą. 76,9 proc. apklaustųjų teigė, kad *darbuotojai greitai pašalino gedimus*, 79,3 proc. tvirtino, kad *darbuotojai gerai išmano savo darbą*, o 79,4 proc. pažymėjo, kad *darbuotojai dirbo atsakingai ir pareiškė*. Maža dalis respondentų (3,1 proc.) teigė, jog gedimų šalinamas užtrunka. 2,2 proc. apklaustos dalyvių pažymėjo, kad darbuotojai neišmano savo darbo, o 2,9 proc. teigė, kad dirbama neatsakingai. 18,7 proc. apklaustųjų neturėjo nuomonės šiuo klausimu.

Daugiau nei trečdalis apklaustųjų (34,5 proc.) pažymėjo, kad jiems teko kreiptis į bendrovės personalą aktualiais klausimais. Ši dalis respondentų vertino juos aptarnavusių darbuotojų darbą. Didžioji dalis apklaustųjų (97,6 proc.) mano, jog bendrovės *darbuotojai aptarnauja mandagiai, pagarbiai*, o 1,0 proc. įvertino neigiamai. Net 95,8 proc. respondentų teigė, kad bendrovės *darbuotojai yra geranoriški*, o 1,8 proc. su tuo nesutiko. *Darbuotojai greitai sprendžia iškilusias problemas* – taip pažymėjo 90,0 proc. apklaustos dalyvių, 4,5 proc. pasisakė priešingai, o 5,5 proc. neišreiškė nuomonės. 89,6 proc. apklaustųjų klientų tvirtino, kad bendrovės *darbuotojai dirba profesionaliai*, maža dalis (2,2 proc.) su tuo nesutiko, o likusieji 8,2 proc. teigė nežinantys. Bendrovės *darbuotojai problemas sprendžia pažadėtu laiku*, taip teigė 90,3 proc. apklaustųjų, 3,7 proc. pažymėjo priešingai, o 6,0 proc. respondentų neatsakė.

Klientai randa aktualios informacijos apie bendrovės veiklą, taip teigė 75,1 proc. apklaustos dalyvių. Tačiau 8,6 proc. respondentų pažymėjo, jog neranda informacijos, o likusi dalis (16,3 proc.) nurodė kitas priežastis.

Apibendrinus, galima daryti išvadą, jog dauguma respondentų yra patenkinti geriamojo vandens ir tiekimo kokybe, taip pat nuotekų tvarkymo paslaugų kokybe bei aptarnavimu.



ŠIAULIŲ VANDENYS

UAB „Šiaulių vandenys“
Įmonės kodas 144133366
Vytauto g. 103, 77160 Šiauliai, Lietuva

**2023 m. gruodžio 31 d.
FINANSINĖS ATASKAITOS**

2023 m. gruodžio 31 d. BALANSAS

2024 m. kovo 20 d. Nr. VA-17
 (ataskaitos sudarymo data, Nr.)

Metu
 (ataskaitinis laikotarpis)

Eil. Nr.	Straipsniai	Pastabos Nr.	Ataskaitinis laikotarpis (2023 12 31)	Praėjęs ataskaitinis laikotarpis (2022 12 31)
	TURTAS			
A.	ILGALAIKIS TURTAS		116 049 688	111 422 166
1.	NEMATERIALUSIS TURTAS	1.	185 206	218 645
1.1.	Plėtros darbai		-	-
1.2.	Prestižas		-	-
1.3.	Programinė įranga		185 206	218 645
1.4.	Koncesijos, patentai, licencijos, prekių ženklai ir panašios teisės		-	-
1.5.	Kitas nematerialusis turtas		-	-
1.6.	Sumokėti avansai		-	-
2.	MATERIALUSIS TURTAS	2.	115 713 151	110 810 879
2.1.	Žemė		-	-
2.2.	Pastatai ir statiniai		108 250 398	103 341 119
2.3.	Mašinos ir įranga		4 197 611	4 599 247
2.4.	Transporto priemonės		384 911	452 251
2.5.	Kiti įrenginiai, prietaisai ir įrankiai		294 185	278 546
2.6.	Investicinis turtas		-	-
2.6.1.	Žemė		-	-
2.6.2.	Pastatai		-	-
2.7.	Sumokėti avansai ir vykdomi materialiojo turto statybos (gamybos) darbai		2 586 046	2 139 716
3.	FINANSINIS TURTAS		-	-
3.1.	Įmonių grupės įmonių akcijos		-	-
3.2.	Paskolos įmonių grupės įmonėms		-	-
3.3.	Iš įmonių grupės įmonių gautinos sumos		-	-
3.4.	Asocijuotųjų įmonių akcijos		-	-
3.5.	Paskolos asocijuotosioms įmonėms		-	-
3.6.	Iš asocijuotųjų įmonių gautinos sumos		-	-
3.7.	Ilgalaikės investicijos		-	-
3.8.	Po vienu metų gautinos sumos		-	-
3.9.	Kitas finansinis turtas		-	-
4.	KITAS ILGALAIKIS TURTAS		151 331	392 642
4.1.	Atidėtojo pelno mokesčio turtas	3.	151 331	392 642
4.2.	Biologinis turtas		-	-
4.3.	Kitas turtas		-	-
B.	TRUMPALAIKIS TURTAS		3 560 326	2 115 771
1.	ATSARGOS	4.	490 148	453 866
1.1.	Žaliavos, medžiagos ir komplektavimo detalės		488 924	450 878
1.2.	Nebaigta produkcija ir vykdomi darbai		-	-
1.3.	Produkcija		-	-
1.4.	Pirktos prekės, skirtos perparduoti		-	-
1.5.	Biologinis turtas		-	-
1.6.	Ilgalaikis materialusis turtas, skirtas parduoti		-	-
1.7.	Sumokėti avansai		1 224	2 988
2.	PER VIENUS METUS GAUTINOS SUMOS	5.	1 644 354	1 353 354
2.1.	Pirkėjų skolos		1 600 806	1 346 972
2.2.	Įmonių grupės įmonių skolos		-	-
2.3.	Asocijuotųjų įmonių skolos		-	-
2.4.	Kitos gautinos sumos		43 548	6 382
3.	TRUMPALAIKĖS INVESTICIJOS		-	-
3.1.	Įmonių grupės įmonių akcijos		-	-
3.2.	Kitos investicijos		-	-
4.	PINIGAI IR PINIGŲ EKVIVALENTAI	6.	1 425 824	308 551
C.	ATEINANČIŲ LAIKOTARPIŲ SĄNAUDOS IR SUKAUPTOS PAJAMOS	7.	143 950	67 655
	TURTO IŠ VISO:		119 753 964	113 605 592

Balansas (tęsinys)

NUOSAVAS KAPITALAS IR ĮSIPAREIGOJIMAI		68 002 808	60 270 327
D. NUOSAVAS KAPITALAS			
1. KAPITALAS	8.	66 664 385	60 976 496
1.1. Įstatinis (pasirašytasis) arba pagrindinis kapitalas		66 664 385	60 976 496
1.2. Pasirašytasis neapmokėtas kapitalas (-)		-	-
1.3. Savos akcijos, pajai (-)		-	-
2. AKCIJŲ PRIEDAI	8.	122	111
3. PERKAINOJIMO REZERVAS		-	-
4. REZERVAI	8.	-	266 990
4.1. Privalomasis rezervas arba atsargos (rezervinis) kapitalas		-	261 990
4.2. Savoms akcijoms įsigyti		-	-
4.3. Kiti rezervai		-	5 000
5. NEPASKIRSTYTASIS PELNAS (NUOSTOLIAI)	8.	1 338 301	(973 270)
5.1. Ataskaitinių metų pelnas (nuostoliai)		2 044 581	(1 506 134)
5.2. Ankstesnių metų pelnas (nuostoliai)		(706 280)	532 864
E. DOTACIJOS, SUBSIDIJOS	9.	41 504 753	42 918 402
F. ATIDĖJINIAI	10.	214 451	198 307
1. Pensijų ir panašių įsipareigojimų atidėjiniai		170 556	152 644
2. Mokesčių atidėjiniai		43 895	45 663
3. Kiti atidėjiniai		-	-
G. MOKĖTINOS SUMOS IR KITI ĮSIPAREIGOJIMAI		10 026 865	10 209 757
1. PO VIENŲ METŲ MOKĖTINOS SUMOS IR KITI ILGALAIKIAI ĮSIPAREIGOJIMAI		7 071 246	7 281 903
1.1. Skoliniai įsipareigojimai		-	-
1.2. Skolos kredito įstaigoms	11.	6 956 307	7 281 903
1.3. Gauti avansai		-	-
1.4. Skolos tiekėjams		-	-
1.5. Pagal vekselius ir čekius mokėtinos sumos		-	-
1.6. Įmonių grupės įmonėms mokėtinos sumos		-	-
1.7. Asocijuotosioms įmonėms mokėtinos sumos		-	-
1.8. Kitos mokėtinos sumos ir ilgalaikiai įsipareigojimai	12	114 939	-
2. PER VIENERIUS METUS MOKĖTINOS SUMOS IR KITI TRUMPALAIKIAI ĮSIPAREIGOJIMAI		2 955 619	2 927 854
2.1. Skoliniai įsipareigojimai		-	-
2.2. Skolos kredito įstaigoms	11.	724 368	690 561
2.3. Gauti avansai	13.	84 513	52 333
2.4. Skolos tiekėjams	14.	664 914	1 064 893
2.5. Pagal vekselius ir čekius mokėtinos sumos		-	-
2.6. Įmonių grupės įmonėms mokėtinos sumos		-	-
2.7. Asocijuotosioms įmonėms mokėtinos sumos		-	-
2.8. Pelno mokesčio įsipareigojimai	15.	97 729	-
2.9. Su darbo santykiais susiję įsipareigojimai	16.	776 990	622 170
2.10. Kitos mokėtinos sumos ir trumpalaikiai įsipareigojin	17.	607 105	497 897
H. SUKAUPTOS SAŃAUDOS IR ATEINANČIŲ LAIKOTARPIŲ PAJAMOS	18.	5 087	8 799
NUOSAVO KAPITALO IR ĮSIPAREIGOJIMŲ IŠ VISO:		119 753 964	113 605 592

Toliau pateikiamas aiškinamasis raštas yra neatskiriama šių finansinių ataskaitų dalis

Generalinis direktorius
 (įmonės vadovo pareigų pavadinimas)

Aurimas Rutkauskas
 (vardas pavardė)

Vyriausioji buhalterė
 (vyriausiojo buhalterio (buhalterio) arba galinčio tvarkyti apskaitą kito asmens pareigų pavadinimas)

Asta Širmenienė
 (vardas pavardė)

2023 m. gruodžio 31 d. PELNO (NUOSTOLIŲ) ATASKAITA

2024 m. kovo 20 d. Nr. VA-17
(ataskaitos sudarymo data, Nr.)

Metu
(ataskaitinis laikotarpis)

Eil. nr.	Straipsniai	Pastabos Nr.	Ataskaitinis	Praėjęs ataskaitinis
			laikotarpis (2023 12 31)	laikotarpis (2022 12 31)
1.	Pardavimo pajamos	19.1	14 940 770	10 923 997
2.	Pardavimo savikaina	19.2	(10 463 859)	(11 217 744)
3.	Biologinio turto tikrosios vertės pokytis		-	-
4.	BENDRASIS PELNAS (NUOSTOLIAI)		4 476 911	(293 747)
5.	Pardavimo sąnaudos	20.1	(438 853)	(376 437)
6.	Bendrosios ir administracinės sąnaudos	20.2	(1 417 536)	(1 282 695)
7.	Kitos veiklos rezultatai	21	112 609	179 347
8.	patronuojamųjų ir asocijuotųjų įmonių akcija pajamos		-	-
9.	Kitų ilgalaikių investicijų ir paskolų pajamos		-	-
10.	Kitos palūkanų ir panašios pajamos	22	39 258	56 154
11.	Finansinio turto ir trumpalaikių investicijų vertės sumažėjimas		-	-
12.	Palūkanų ir kitos panašios sąnaudos	22	(377 693)	(132 352)
13.	APMOKESTINIMĄ		2 394 696	(1 849 730)
14.	Pelno mokestis	23	(337 272)	349 633
15.	GRYNASIS PELNAS (NUOSTOLIAI)		2 057 424	(1 500 097)

Toliau pateikiamas aiškinamasis raštas yra neatskiriama šių finansinių ataskaitų dalis

Generalinis direktorius
(įmonės vadovo pareigų pavadinimas)

Aurimas Rutkauskas
(vardas ir pavardė)

Vyriausioji buhalterė
(vyriausiojo buhalterio (buhalterio) arba galinčio tvarkyti apskaitą kito asmens pareigų pavadinimas)

Asta Širmenienė
(vardas ir pavardė)

2023 m. gruodžio 31 d. NUOSAVO KAPITALO POKYČIŲ ATASKAITA

2024 m. kovo 20 d. Nr. VA-17
 (ataskaitos sudarymo data, Nr.)

Metu
 (ataskaitinis laikotarpis)

	Perkainojimo rezervas		Įstatymo numatyti rezervai		Nepaskirstytasis pelnas (nuostoliai)	Iš viso
	Apmokėtas įstatinis arba pagrindinis kapitalas	Savos akcijų priedai (-)	Ilgalaikio arba atsargos (rezervinis) kapitalas	Privalomasis arba atsargos (rezervinis) kapitalas		
1. Likutis užpraėjusio ataskaitinio laikotarpio pabaigoje (2021 12 31)	59 492 702	105	261 990	620 510	(82 646)	60 292 661
2. Apskaitos politikos pakeitimo rezultatas	-	-	-	-	-	-
3. Esminių klaidų taisymo rezultatas	-	-	-	-	-	-
4. Perskaičiuotas likutis užpraėjusio ataskaitinio laikotarpio pabaigoje (2021 12 31)	59 492 702	105	261 990	620 510	(82 646)	60 292 661
5. Ilgalaikio materialiojo turto vertės padidėjimas (sumažėjimas)	-	-	-	-	-	-
6. Veiksmingos apsidraudimo priemonės vertės padidėjimas (sumažėjimas)	-	-	-	-	-	-
7. Savų akcijų įsigijimas (pardavimas)	-	-	-	-	-	-
8. Pelno (nuostolių) ataskaitoje nepripažintas pelnas (nuostoliai)	-	-	-	-	(6 037)	(6 037)
9. Ataskaitinio laikotarpio grynas pelnas (nuostoliai)	-	-	-	-	(1 500 097)	(1 500 097)
10. Dividendai	-	-	-	-	-	-
11. Kitos išmokos	-	-	-	-	-	-
12. Sudaryti rezervai	-	-	-	5 000	(5 000)	-
13. Panaudoti rezervai	-	-	-	(620 510)	620 510	-
14. Įstatinio kapitalo didinimas (mažinimas) arba pajininkų įnašai (pajų gražinimas)	1 483 794	6	-	-	-	1 483 800
15. Kitas įstatinio arba pagrindinio kapitalo padidėjimas (sumažėjimas)	-	-	-	-	-	-
16. Įnašai nuostoliams padengti	-	-	-	-	-	-
17. Likutis praėjusio ataskaitinio laikotarpio pabaigoje (2022 12 31)	60 976 496	111	261 990	5 000	(973 270)	60 270 327

Tešiny s kitame puslapyje

Nuosavo kapitalo pokyčių ataskaita (tęsinys)

	Apmokėtas įstatinis arba pagrindinis kapitalas	Perkainojimo		Įstatymo numatyti		Nepaskirstytasis pelnas (nuostoliai)	Iš viso
		Savos akcijos (-)	Ilgalaikio materiali ojo turto	Finan- sinio turto	Privalomasis arba atsargos (rezervinis) kapitalas		
18. Ilgalaikio materialiojo turto vertės padidėjimas (sumažėjimas)	-	-	-	-	-	-	-
19. Veiksmingos apsidraudimo priemonės vertės padidėjimas (sumažėjimas)	-	-	-	-	-	-	-
20. Savų akcijų įsigijimas (pardavimas)	-	-	-	-	-	-	-
21. Pelno (nuostolių) ataskaitoje nepažintais pelnas (nuostoliai)	-	-	-	-	-	(12 843)	(12 843)
22. Ataskaitinio laikotarpio grynasis pelnas (nuostoliai)	-	-	-	-	-	2 057 424	2 057 424
23. Dividendai	-	-	-	-	-	-	-
24. Kitos išmokos	-	-	-	-	-	-	-
25. Sudaryti rezervai	-	-	-	-	-	-	-
26. Panaudoti rezervai	-	-	-	-	(261 990)	266 990	-
27. Įstatinio kapitalo didinimas (mažinimas) arba pajininkų įnašai (pajų gražinimas)	5 687 889	-	-	-	-	-	5 687 900
28. Kitas įstatinio arba pagrindinio kapitalo padidėjimas (sumažėjimas)	-	-	-	-	-	-	-
29. Įnašai nuostoliams padengti	-	-	-	-	-	-	-
30. Likutis ataskaitinio laikotarpio pabaigoje (2023 12 31)	66 664 385	122	-	-	-	1 338 301	68 002 808

Toliau pateikiamas aiškinamasis raštas yra neatskiriama šių finansinių ataskaitų dalis

Generalinis direktorius
 įmonės vadovo pareigų pavadinimas)

Aurimas Rutkauskas
 (vardas ir pavardė)

Vyriausioji buhalterė
 (vyriausiojo buhalterio (buhalterio) arba
 įalinčio tvarkyti apskaitą kito asmens
 pareigų pavadinimas)

Asta Širmenienė
 (vardas ir pavardė)

2023 m. gruodžio 31 d. PINIGŲ SRAUTŲ ATASKAITA

2024 m. kovo 20 d. Nr. VA-17
 (ataskaitos sudarymo data)

Metų
 (ataskaitinis laikotarpis)

Eil. Nr.	Straipsniai	Pastabos Nr.	Ataskaitinis laikotarpis (2023 12 31)	Praėjęs ataskaitinis laikotarpis (2022 12 31)
1.	Pagrindinės veiklos pinigų srautai			
1.1.	Ataskaitinio laikotarpio pinigų įplaukos (su PVM)		18 292 665	13 369 864
1.1.1.	Pinigų įplaukos iš klientų		17 584 257	12 694 333
1.1.2.	Kitos įplaukos		708 408	675 531
1.2.	Ataskaitinio laikotarpio pinigų išmokos		(13 554 329)	(12 779 224)
1.2.1.	Pinigai, sumokėti žaliavų, prekių ir paslaugų tiekėjams (su PVM)		(5 346 300)	(6 440 774)
1.2.2.	Pinigų išmokos, susijusios su darbo santykiais		(5 360 375)	(4 649 672)
1.2.3.	Sumokėti į biudžetą mokesčiai		(2 786 754)	(1 625 459)
1.2.4.	Kitos išmokos		(60 900)	(63 319)
	Grynieji pagrindinės veiklos pinigų srautai		4 738 336	590 640
2.	Investicinės veiklos pinigų srautai			
2.1.	Ilgalaikio turto (išskyrus investicijas) įsigijimas		(3 189 944)	(2 877 187)
2.2.	Ilgalaikio turto (išskyrus investicijas) perleidimas		3 066	1 566
2.3.	Ilgalaikių investicijų įsigijimas		-	-
2.4.	Ilgalaikių investicijų perleidimas		-	-
2.5.	Paskolų suteikimas		-	-
2.6.	Paskolų susigrąžinimas		-	-
2.7.	Gauti dividendai, palūkanos		-	-
2.8.	Kitas investicinės veiklos pinigų srautų padidėjimas		-	-
2.9.	Kitas investicinės veiklos pinigų srautų sumažėjimas		-	-
	Grynieji investicinės veiklos pinigų srautai		(3 186 878)	(2 875 621)
3.	Finansinės veiklos pinigų srautai			
3.1.	Pinigų srautai, susiję su įmonės savininkais		-	-
3.1.1.	Akcijų išleidimas		-	-
3.1.2.	Savininkų įnašai nuostoliams padengti		-	-
3.1.3.	Savų akcijų supirkimas		-	-
3.1.4.	Dividendų išmokėjimas		-	-
3.2.	Pinigų srautai, susiję su kitais finansavimo šaltiniais		(434 185)	293 209
3.2.1.	Finansinių skolų padidėjimas		398 772	785 248
3.2.1.1.	Paskolų gavimas		398 772	785 248
3.2.1.2.	Obligacijų išleidimas		-	-
3.2.2.	Finansinių skolų sumažėjimas		(1 063 022)	(573 170)
3.2.2.1.	Paskolų grąžinimas		(690 561)	(442 401)
3.2.2.2.	Obligacijų supirkimas		-	-
3.2.2.3.	Sumokėtos palūkanos		(372 461)	(130 769)
3.2.2.4.	Lizingo (finansinės nuomos) mokėjimai		-	-
3.2.3.	Kitų įmonės įsipareigojimų padidėjimas		217 411	29 201
3.2.4.	Kitų įmonės įsipareigojimų sumažėjimas		-	-
3.2.5.	Kiti finansinės veiklos pinigų srautų padidėjimai		18 527	52 857
3.2.6.	Kiti finansinės veiklos pinigų srautų sumažėjimai		(5 873)	(927)
	Grynieji finansinės veiklos pinigų srautai		(434 185)	293 209
4.	Valiutų kursų pasikeitimo įtaka grynujų pinigų ir pinigų ekvivalentų likučiai		-	-
5.	Grynasis pinigų srautų padidėjimas (sumažėjimas)		1 117 273	(1 991 772)
6.	Pinigai ir pinigų ekvivalentai laikotarpio pradžioje		308 551	2 300 323
7.	Pinigai ir pinigų ekvivalentai laikotarpio pabaigoje		1 425 824	308 551

Toliau pateikiamas aiškinamasis raštas yra neatskiriama šių finansinių ataskaitų dalis

Generalinis direktorius _____
 (įmonės vadovo pareigų pavadinimas)

Aurimas Rutkauskas
 (vardas ir pavardė)

Vyriausioji buhalterė _____
 (vyriausiojo buhalterio (buhalterio) arba galinčio tvarkyti apskaitą kito asmens pareigų pavadinimas)

Asta Širmenienė
 (vardas ir pavardė)

2023 m. gruodžio 31 d. AIŠKINAMASIS RAŠTAS

2024 m. kovo 20 d. Nr. VA-17
(ataskaitos sudarymo data)

I. Bendroji informacija

Teisinė forma ir pavadinimas	Uždaroji akcinė bendrovė „Šiaulių vandenys“
Įmonės kodas	144133366
PVM mokėtojo kodas	LT441333610
Buveinės adresas	Vytauto g. 103, Šiauliai
Telefonas	+370 41 525 550
Elektroninis paštas	office@siauliuvandenys.lt
Interneto svetainės adresas	www.siauliuvandenys.lt
Įregistravimo data ir vieta	1991 m. kovo 28 d., Šiauliai
Registras, kuriame kaupiami ir saugomi Bendrovės duomenys	Juridinių asmenų registras

Uždarosios akcinės bendrovės „Šiaulių vandenys“ (toliau – Bendrovė) finansiniai metai prasideda sausio 1 d. ir baigiasi gruodžio 31 d.

Bendrovės pagrindinė veikla yra vandens surinkimas, valymas ir tiekimas, nuotekų valymas ir dumblo tvarkymas, paviršinių nuotekų tvarkymas. Bendrovei išduota licencija, kuri suteikia teisę verstis geriamojo vandens tiekimo ir nuotekų tvarkymo veikla Šiaulių mieste bei Aukštkelės, Ginkūnų, Jurgeliškių ir Vijolių kaimuose, kurie priklauso Šiaulių rajono savivaldybei.

Valstybinės energetikos reguliavimo tarybos 2023 m. kovo 30 d. nutarimu Nr. O3E-369 Bendrovė paskirta garantiniu vandens tiekėju Šiaulių regione.

Bendrovė vykdo ir kitą veiklą, susijusią su vandens tiekimo ir nuotekų tvarkymo paslaugų teikimu.

Vandens tiekimo, nuotekų tvarkymo ir paviršinių nuotekų tvarkymo paslaugų bazinės kainas nustato Valstybinė energetikos reguliavimo taryba.

2023 m. vidutinis sąrašinis darbuotojų skaičius 243 (2022 m. – 243).

II. Reikšmingų apskaitos principų santrauka

Finansinių ataskaitų parengimo pagrindas

Bendrovės finansinės ataskaitos parengtos vadovaujantis Lietuvos Respublikos įmonių atskaitomybės įstatymu, Lietuvos Respublikos finansinės apskaitos įstatymu. Pagal 2021-11-23 priimto Lietuvos Respublikos buhalterinės apskaitos įstatymo Nr. IX-574 pakeitimo įstatymo nuostatas, nuorodos į Verslo apskaitos standartus (VAS) laikomos nuorodomis į Lietuvos finansinės atskaitomybės standartus (LFAS). Finansinės ataskaitos parengtos pagal Lietuvos finansinės atskaitomybės standartus (LFAS).

Finansinės ataskaitos yra parengtos įsigijimo vertės pagrindu.

Finansinės ataskaitos yra pateikiamos Lietuvos teisėta atsiskaitymų ir mokėjimo priemone – euru (Eur).

Žemiau pateikta reikšmingų apskaitos principų santrauka.

Ilgalaikis nematerialusis turtas

Atskirai įsigytas nematerialusis turtas

Atskirai įsigijamas nematerialusis turtas yra apskaitomas įsigijimo savikaina, atėmus sukauptą amortizaciją ir vertės sumažėjimo nuostolius, jei tokių yra. Amortizacija skaičiuojama tiesiniu būdu.

Nustatytos šios nematerialiojo turto grupės ir turto naudingo tarnavimo laikas:

<u>Ilgalaikio nematerialiojo turto grupė</u>	<u>Naudingo tarnavimo laikas</u>
Programinė įranga	3 - 15 metai
Kitas nematerialusis turtas	4 metai

Ilgalaikis materialusis turtas

Ilgalaikiu materialiuoju turtu laikomas turtas, kurį Bendrovė valdo ir kontroliuoja, iš kurio tikisi gauti ekonominės naudos būsimaisiais laikotarpiais, kuris bus naudojamas ilgiau nei vienerius metus, kurio įsigijimo (pasigaminimo) savikaina galima patikimai nustatyti ir kurio vertė didesnė už 145 Eur. Vandens skaitikliai priskiriami ilgalaikiam turtui, nepriklausomai nuo įsigijimo vertės.

Ilgalaikis materialusis turtas yra apskaitomas įsigijimo (pasigaminimo) savikaina atėmus sukauptą nusidėvėjimą ir sukauptus vertės sumažėjimo nuostolius, jei tokių yra.

Ilgalaikio materialiojo turto nusidėvėjimas skaičiuojamas tiesiniu būdu. Likvidacinė vertė nustatoma ir yra lygi 0,29 Eur.

Nustatyti tokie turto naudingo tarnavimo laikotarpiai pagal turto grupes:

<u>Ilgalaikio materialiojo turto grupė</u>	<u>Naudingo tarnavimo laikas</u>
Pastatai ir statiniai	30-80 metų
Mašinos ir įranga	5-20 metai
Vandens skaitikliai	5 metai
Transporto priemonės	7-10 metų
Kiti įrenginiai, prietaisai ir įrankiai	3-10 metų

Tikslus kiekvieno konkrečiai turto grupei priklausančio turto vieneto nusidėvėjimo laikotarpis nurodomas turto įvedimo į eksploataciją akte. Nusidėvėjimo laikotarpį nustato Bendrovės vadovo paskirta komisija pagal kiekvieno turto vieneto techninio eksploataavimo ar panašios dokumentacijos sąlygas.

Ilgalaikio materialiojo turto remonto išlaidos, jei jos pailgina turto naudingo tarnavimo laiką ar pagerina jo naudingąsias savybes, pridedamos prie ilgalaikio materialiojo turto vertės. Visos kitos patirtos remonto išlaidos pripažįstamos sąnaudomis pelno (nuostolių) ataskaitoje tuo metu, kai jos yra patiriamos.

Nuomojamo ir/ar pagal panaudos sutartis naudojamo turto remonto, kuris prailgina nuomojamo turto naudingo tarnavimo laikotarpį ar pagerina naudingąsias savybes, išlaidos yra priskiriamos turtui ir yra pripažįstamos sąnaudomis per likusį nuomos laikotarpį.

Turtas, įsigytas finansinės nuomos būdu, yra nudėvimas naudojant tuos pačius kaip ir nuosavo turto, naudingo tarnavimo laikotarpis.

Gautas pelnas ar patirti nuostoliai iš ilgalaikio materialiojo turto perleidimo yra pripažįstami tų metų pelno (nuostolių) ataskaitoje.

Turto vertės sumažėjimas

Kiekvienų metų finansinių ataskaitų sudarymo datai Bendrovė peržiūri likutinę turto vertę, kad nustatytų, ar yra kokių nors požymių, kad šio turto vertė sumažėjo. Jei tokių požymių yra, Bendrovė įvertina šio turto atsiperkamąją vertę tam, kad būtų galima įvertinti vertės sumažėjimą (jei toks yra). Kai neįmanoma įvertinti turto atsiperkamosios vertės, Bendrovė apskaičiuoja pajamas generuojančios turto grupės, kuriai šis turtas priklauso, atsiperkamąją vertę.

Jei turto (ar pajamas generuojančios turto grupės) įvertinta atsiperkamoji vertė yra mažesnė nei šio turto apskaitinė vertė, apskaitinė turto vertė sumažinama iki atsiperkamosios šio turto (ar pajamas generuojančios turto grupės) vertės. Nuostoliai dėl vertės sumažėjimo iš karto pripažįstami pelno (nuostolių) ataskaitoje. Jei šis turtas anksčiau buvo perkainotas, nuostoliai dėl vertės sumažėjimo yra apskaitomi kaip perkainojimo rezervo sumažėjimas.

Jei po nuostolio dėl vertės sumažėjimo pripažinimo turto vertė padidėja, tai apskaitinė turto (pajamas generuojančios turto grupės) vertė padidinama iki naujai apskaičiuotos turto atsiperkamosios vertės, bet taip, kad padidėjimas neviršytų apskaitinės šio turto (pajamas generuojančios turto grupės) vertės, jei nuostoliai dėl vertės sumažėjimo ankstesniais metais nebūtų buvę pripažinti. Turto vertės sumažėjimo atstatymas pripažįstamas pelno (nuostolių) ataskaitoje. Jei šis turtas anksčiau buvo perkainotas, vertės sumažėjimo atstatymas yra apskaitomas kaip perkainojimo rezervo padidėjimas.

Finansinis turtas

Finansiniam turtui priskiriam po vienerių metų gautinos sumos ir kitas finansinis turtas, kuris atitinka ilgalaikio turto apibrėžimą.

Finansinio turto klasifikavimas priklauso nuo finansinio turto pobūdžio ir paskirties, kurie nustatomi pirminio pripažinimo metu.

Finansinio turto vertės sumažėjimas

Finansinės ataskaitų sudarymo datą finansinis turtas yra įvertinamas, ar yra kokių nors vertės sumažėjimo požymių. Vertės sumažėjimo nuostoliai yra pripažįstami pelno (nuostolių) ataskaitoje. Ankstesniais laikotarpiais pripažintų vertės sumažėjimo nuostolių atstatymas apskaitomas, kai šių nuostolių sumažėjimas gali būti objektyviai pagrįstas po vertės sumažėjimo apskaitymo atsitikusiais įvykiais. Toks atstatymas apskaitomas pelno (nuostolių) ataskaitoje. Tačiau padidėjusi apskaitinė vertė yra padidinama tik tiek, kad neviršytų vertės, kuri būtų buvusi, jei vertės sumažėjimas nebūtų buvęs apskaitytas.

Kitas ilgalaikis turtas

Kitam ilgalaikiam turtui priskiriamas atidėtojo pelno mokesčio turtas ir kitas ilgalaikis turtas, kuris neapskaitomas kituose ilgalaikio turto straipsniuose.

Atsargos

Atsargos yra apskaitomos savikaina arba grynąja realizacine verte, priklausomai kuri mažesnė. Grynoji realizacinė vertė yra nustatoma iš numatomos pardavimo kainos, esant įprastoms verslo sąlygoms, atėmus įvertintas gamybos užbaigimo ir galimas pardavimo išlaidas.

Atsargų savikainą sudaro jų įsigijimo, transportavimo bei paruošimo naudojimui sąnaudos. Sunaudotų atsargų savikaina apskaičiuojama FIFO metodu. Atsargų apskaitai taikomas nuolat apskaitomų atsargų būdas, t.y. apskaitoje registruojama kiekviena atsargų operacija. Atsargos kelyje yra pripažįstamos pagal INCOTERMS sąlygas, kai rizika ir nauda, susijusi su atsargomis, pereina Bendrovei.

Pinigai ir pinigų ekvivalentai

Pinigus ir pinigų ekvivalentus sudaro pinigai bankų sąskaitose, kasoje ir pinigai kelyje. Pinigų srautų ataskaita sudaroma tiesioginiu būdu.

Gautinos sumos

Gautinos sumos pirminio pripažinimo metu yra apskaitomos įsigijimo savikaina. Vėlesniais laikotarpiais, jei gautinų sumų apmokėjimas vėluoja daugiau kaip 180 dienų bei įvertinus skolos susigrąžinimo galimybes, formuojamas gautinų sumų vertės sumažėjimas. Gautinų sumų vertės sumažėjimo dydis nustatomas atsižvelgiant į pirkėjų grupes:

- juridinių asmenų gautinų sumų vertės sumažėjimas pripažįstamas tokia suma, kurios dėl įvairių priežasčių nebesitikima atgauti;
- fizinių asmenų gautinų sumų vertės sumažėjimas pripažįstamas atsižvelgiant į pradelstą apmokėjimo terminą bei šiam terminui nustatytą procentą:

nuo 6 iki 12 mėn.	nuo 12 iki 18 mėn.	nuo 18 iki 24 mėn.	virš 24 mėn.
50 %	65 %	80 %	100 %

Pripažintos vertės sumažėjimo sumos pelno (nuostolių) ataskaitoje priskiriamos veiklos sąnaudoms.

Ateinančių laikotarpių sąnaudos ir sukauptos pajamos

Ateinančių laikotarpių sąnaudos susidaro, kai Bendrovė per ataskaitinį ir ankstesnius ataskaitinius laikotarpius sumokėjo už būsimais laikotarpiais teiktinas tęstinio pobūdžio paslaugas, už kurias sumokėtos sumos bus tolygiai pripažįstamos sąnaudomis ateinančiais ataskaitiniais laikotarpiais, kai bus patiriamos.

Sukauptos pajamos – tai ataskaitinio laikotarpio pabaigoje Bendrovės uždirbtomis pajamomis pripažintos sumos. Sukauptos pajamos skaičiuojamos siekiant užfiksuoti apskaitoje per ataskaitinį laikotarpį suteiktas paslaugas, už kurias sąskaitos dar neišrašytos. Remiantis deklaravimo už Bendrovės suteiktas paslaugas tendencijomis, sukauptos pajamos yra skaičiuojamos, kaip suteiktos, tačiau nedeklaruotos pajamos už ataskaitinių metų paskutinio mėnesio 29-31 dienų laikotarpį, kas apytikriai sudaro 1/10 mėnesio.

Dotacijos

Dotacijos apskaitomos kaupimo principu, t.y. gautos dotacijos arba jų dalys pripažįstamos panaudotomis tais laikotarpiais, kuriais patiriamos su dotacijomis susijusios sąnaudos.

Dotacijos, susijusios su turtu

Dotacijos, susijusios su turtu, apima dotacijas, kurios yra gautos ilgalaikio turto forma arba skirtos ilgalaikiam turtui įsigyti. Dotacijos yra apskaitomos gauto turto tikrąja verte ir vėliau pripažįstamos panaudotomis, mažinant turto nusidėvėjimo / amortizacijos sąnaudas per atitinkamo ilgalaikio turto naudingo tarnavimo laikotarpį.

Dotacijos, susijusios su pajamomis

Dotacijos, susijusios su pajamomis, apima dotacijas, gautas išlaidoms ir negautoms pajamoms kompensuoti, taip pat visas kitas dotacijas, nepriskirtinas dotacijoms, susijusioms su turtu. Dotacija pripažįstama tada, kai ji faktiškai gaunama, arba kai yra pagrįstas užtikrinimas, kad ji bus gauta.

Atidėjiniai

Atidėjinius sudaro Bendrovės įsipareigojimai, kurių galutinės sumos arba įvykdymo laiko negalima tiksliai nustatyti, bet galima patikimai įvertinti.

Apskaitoje registruojami pelno mokesčio bei pensijų ir panašių įsipareigojimų darbuotojams atidėjiniai. Atidėjiniai suformuojami ir užregistruojami apskaitoje tą ataskaitinį laikotarpį, kai susidaro apmokestinamieji laikinieji skirtumai. Atidėjiniai apskaičiuojami dauginant apmokestinamąjį laikinąjį skirtumą iš ataskaitų sudarymo metu galiojančio pelno mokesčio tarifo.

Mokėtinos sumos ir kiti įsipareigojimai

Įsipareigojimai apskaitoje registruojami tada, kai Bendrovė prisiima įsipareigojimą sumokėti pinigus ar atsiskaityti kitu finansiniu turtu. Įsipareigojimai registruojami gauto turto, už kurį Bendrovė turės atsiskaityti, verte arba atlygio, mokėtino už Bendrovei atliktus darbus, suteiktas paslaugas trečiosioms šalims bei įmonės savininkams, darbuotojams ir kitiems asmenims, verte.

Po vienerių metų mokėtinas sumas ir kitus ilgalaikius įsipareigojimus sudaro skolos, kurias reikės sumokėti po vienerių metų nuo paskutinės ataskaitinio laikotarpio dienos.

Per vienerius metus mokėtinas sumas ir kitus trumpalaikius įsipareigojimus sudaro įsipareigojimai, kuriuos Bendrovė turės įvykdyti per vienus metus nuo paskutinės ataskaitinio laikotarpio dienos. Šiems įsipareigojimams taip pat priskiriama ilgalaikių skolų dalis, kuri turės būti sumokama per vienus metus.

Sukauptos sąnaudos ir ateinančių laikotarpių pajamos

Sukauptos sąnaudos – tai per ataskaitinį ir ankstesniais ataskaitiniais laikotarpiais už gautas tęstines paslaugas Bendrovės sąnaudomis tolygiai pripažintos sumos, dėl kurių ji prisiėmė įsipareigojimą sumokėti ateinančiais laikotarpiais.

Ateinančių laikotarpių pajamas sudaro Bendrovės dar neuždirbtos, tačiau pirkėjų (užsakovų) už teikiamas tęstinio pobūdžio paslaugas sumokėtos sumos, kurios pajamomis bus tolygiai pripažįstamos ateinančiais ataskaitiniais laikotarpiais.

Pajamų pripažinimas

Pajamos pripažįstamos, registruojamos ir pelno (nuostolių) ataskaitoje parodomas, kai atitinka pajamų apibrėžimą ir galima patikimai nustatyti jų vertę. Apskaitoje pajamos registruojamos vadovaujantis kaupimo ir palyginimo principais.

Prekių pardavimas

Pajamos už parduotas prekes pripažįstamos tuomet, kai yra tenkinamos visos šios sąlygos:

- Bendrovė su prekėmis susijusią riziką ir jų teikiamą naudą yra perdavusi pirkėjui;
- Bendrovė parduotų prekių nevaldo ir nekontroliuoja;
- tikėtina, kad su prekių pardavimo sandoriu susijusi ekonominė nauda bus gauta ir galima patikimai įvertinti jos dydį;
- sąnaudos, susijusios su prekių pardavimo sandoriu, gali būti patikimai įvertinamos.

Paslaugų teikimas

Abonentams ir vartotojams teikiamų vandens tiekimo ir nuotekų tvarkymo paslaugų pajamų dydis nustatomas vadovaujantis vandens apskaitos prietaisų rodmenimis. Paviršinių nuotekų tvarkymo paslaugos pajamos pripažįstamos atsižvelgiant į priimtų tvarkyti paviršinių nuotekų kiekį, kuris apskaičiuojamas vadovaujantis su klientais sudarytų sutarčių sąlygomis. Už suteiktas paslaugas juridiniams ir fiziniams asmenims kiekvieną mėnesį pateikiami apskaitos dokumentai.

Nuotekų transportavimo asenizacijos transporto priemonėmis ir atvežto dumblo tvarkymo paslaugų pajamos pripažįstamos pagal išrašytus apskaitos dokumentus, vadovaujantis su pirkėjais sudarytų šių paslaugų teikimo sutarčių sąlygomis.

Kitos veiklos pajamų dydis nustatomas Bendrovės ir kliento susitarimu. Šių pajamų pagrindimui sudaromos teikiamų paslaugų kalkuliacijos, kuriose įvertinamos ir šioms paslaugoms atlikti patirtos sąnaudos.

Finansinės veiklos pajamos, kurias sudaro delspinigiai, palūkanos už pradelstus mokėjimus bei baudos už sutartinių įsipareigojimų nevykdymą, pajamomis pripažįstamos gavus jų apmokėjimą.

Sąnaudų pripažinimas

Sąnaudos apskaitoje pripažįstamos vadovaujantis kaupimo ir palyginimo principais tuo ataskaitiniu laikotarpiu, kai uždirbamos su jomis susijusios pajamos, neatsižvelgiant į pinigų sumokėjimo laiką.

Užsienio valiuta

Operacijos užsienio valiuta atvaizduojamos kita valiuta nei eurais yra konvertuojamos į eurus, oficialiu Lietuvos banko skelbiamu valiutos santykiu operacijos atlikimo dieną, kuris apytiksliai lygus rinkos kursui. Kiekvieno ataskaitinio laikotarpio pabaigoje, piniginiai vienetai denominuoti užsienio valiuta yra perkonvertuojami tos dienos valiutos kursu.

Pajamos ir sąnaudos dėl valiutos kurso pasikeitimo, konvertuojant piniginį turtą ar įsipareigojimus į eurus, įtraukiamos į ataskaitinio laikotarpio pelno (nuostolių) ataskaitą.

Skolinimosi išlaidos

Skolinimosi išlaidos pripažįstamos pelno (nuostolių) ataskaitoje kaupimo principu, kai patiriamos.

Pelno mokesčiai

Pelno mokesčio sąnaudos atspindi mokėtino einamųjų metų mokesčio ir atidėtojo mokesčio sumą.

Einamųjų metų mokesčiai

Einamųjų metų pelno mokesčiai apskaičiuojamas atsižvelgiant į ataskaitinių metų apmokestinamąjį pelną. Apmokestinamasis pelnas skiriasi nuo pelno, pateikto pelno (nuostolių) ataskaitoje, nes jis neapima pajamų ar sąnaudų straipsnių, kurie kitais metais yra apmokestinami ar įskaitomi ir, be to, jis neapima straipsnių, kurie niekada neapmokestinami ar įskaitomi. Pelno mokesčiai apskaičiuojamos naudojant galiojusį ar iki ataskaitinio laikotarpio pabaigos priimtą mokesčio tarifą. 2023 m. Bendrovei taikomas pelno mokesčio tarifas yra 15 proc. (2022 m. - 15%).

Atidėtasis pelno mokesčiai

Atidėtasis pelno mokesčiai yra pripažįstamas atsiradus laikiniams skirtumams tarp turto ir įsipareigojimų apskaitinės vertės finansinėse ataskaitose ir jų atitinkamos mokesstinės bazės. Atidėtojo pelno mokesčio įsipareigojimai yra bendrai pripažįstami visiems laikiniams skirtumams, o atidėtojo pelno mokesčio turtas pripažįstamas tik ta dalimi, kuri, tikėtina, ateityje sumažins turimą apmokestinamąjį pelną, realizuojant laikinuosius skirtumus. Toks turtas ir įsipareigojimai yra nepripažįstami, jei laikini skirtumai yra susiję su prestižu, arba jei sandorio metu (kito nei verslo jungimas) pripažįstamas turtas ar įsipareigojimai neįtakoja nei apmokestinamojo, nei finansinio pelno.

Atidėtojo pelno mokesčio turtas yra peržiūrimas finansinių ataskaitų sudarymo datai ir yra sumažinamas, jei nėra tikėtina, kad Bendrovė ateityje turės pakankamai apmokestinamojo pelno šiam turtui realizuoti, iki sumos, kuri tikėtinai ateityje sumažins apmokestinamąjį pelną.

Atidėtojo pelno mokesčio turtas ir įsipareigojimai yra įvertinami naudojant galiojantį mokesčio tarifą, kuris yra ar bus patvirtintas iki ataskaitinio laikotarpio pabaigos. Atidėtojo pelno mokesčio turtas ir įsipareigojimai atspindi mokesčines pasekmes, kurių Bendrovė tikisi ataskaitinio laikotarpio pabaigoje, siekdama apmokėti ar padengti savo turtą ar įsipareigojimus.

Einamųjų metų ir atidėtasis pelno mokestis yra apskaitomi pelno (nuostolių) ataskaitoje.

Finansinės rizikos valdymo politika

Kredito rizika

Kredito rizika yra susijusi su rizika, kad sandorio šalis neįvykdys savo sutartinių įsipareigojimų įtakodama Bendrovės finansinius nuostolius. Bendrovė laikosi politikos sudaryti sandorius tik su patikimais partneriais ir gauti pakankamą užstatą, kurio reikia kaip nuostolių, kylančių iš finansinių įsipareigojimų nevykdymo, rizikos valdymo priemonės. Informacija yra gaunama, jei įmanoma, iš nepriklausomų kredito reitingų agentūrų, o jei ji neprieinama, Bendrovė naudoja kitą viešai prieinamą finansinę informaciją ir savo prekybos duomenis kad įvertinti savo pagrindinius klientus. Bendrovės klientų ir rizikos koncentracija yra pastoviai stebima ir sandoriai yra sudaromi tik su patvirtintais klientais.

Gautinas sumas sudaro didelis klientų skaičius ir jos yra paskirstytos tarp juridinių ir fizinių asmenų.

Kredito rizika, susijusi su lėšomis bankuose, yra ribota, nes Bendrovė atlieka operacijas su bankais, turinčiais gerus užsienio kredito reitingavimo agentūrų suteiktus kredito reitingus.

Palūkanų normos rizika

Bendrovėje yra palūkanų normos koncentracijos rizika, nes Bendrovė skolinasi lėšas fiksuotomis ir kintamomis palūkanų normomis. Bendrovė valdo riziką išlaikydama tinkamą fiksuotų ir kintamų paskolų palūkanų derinį.

2023 m. ir 2022 m. gruodžio 31 d. Bendrovė nenaudojo jokių finansinių išvestinių priemonių, kurių paskirtis būtų valdyti palūkanų normos svyravimo riziką.

Likvidumo rizika

Bendrovė valdo likvidumo riziką, išlaikydama pakankamus rezervus, bankininkystės paslaugas ir rezervines kredito priemones, nuolat stebėdama faktinius ir prognozuojamus pinigų srautus, ir derindama finansinio turto ir įsipareigojimų gražinimo terminus.

Bendrovės politika yra palaikyti pakankamą pinigų ir pinigų ekvivalentų kiekį arba užsitikrinti finansavimą atitinkamo kiekio kredito linijų pagalba, siekiant įvykdyti savo strateginiuose planuose numatytus įsipareigojimus.

Bendrovės sandoriai, sudaryti per finansinius metus, pasibaigusius 2023 m. gruodžio 31 d., yra įvertinti eurais, todėl Bendrovė išvengia reikšmingos užsienio valiutos keitimo rizikos.

Atidėjiniai

Atidėjinys apskaitomas tada, kai dėl įvykio praeityje Bendrovė turi įsipareigojimą (teisinį ar neatšaukiamą), ir tikėtina, kad jam įvykdyti Bendrovei bus reikalingi ekonominę naudą teikiantys išteklių, ir įsipareigojimo suma gali būti patikimai įvertinta.

Suma pripažinta atidėjiniu yra geriausias įvertinimas, reikalingas padengti dabartinius ataskaitinio laikotarpio įsipareigojimus, atsižvelgiant į rizikas ir neapibrėžtumus kylančius iš šio įsipareigojimo.

Kai yra tikimasi, kad dalis ar visa ekonominė nauda reikalinga padengti atidėjinį bus atgauta iš trečiosios šalies, gautina suma yra prižįstama turtu jei yra tikrai aišku, kad kompensacija bus gauta ir kad gautina suma gali būti patikimai įvertinta.

Susijusios šalys

Susijęs asmuo - juridinis ir (ar) fizinis asmuo, kuris atitinka bent vieną iš žemiau nurodytų sąlygų:

- a) tiesiogiai ar netiesiogiai daro lemiamą poveikį Bendrovei;
- b) gali daryti Bendrovei reikšmingą poveikį;
- c) bendrai kontroliuoja jungtinės veiklos sutarties objektą;
- d) yra įmonė, kuriai daro lemiamą poveikį ta pati patronuojanti įmonė arba tas pats fizinis asmuo (jų grupė);
- e) yra asocijuotoji arba dukterinė įmonė;
- f) yra pagal jungtinės veiklos sutartį kontroliuojama įmonė;
- g) yra vienas iš Bendrovės arba patronuojančios įmonės vadovų;
- h) yra vieno iš a), b), c) arba g) punktuose nurodytų asmenų artimas šeimos narys;
- i) yra įmonė, kuriai daro lemiamą poveikį, ją bendrai kontroliuoja ar jai reikšmingą poveikį gali daryti bet kuris iš g) arba h) punktuose nurodytų asmenų;
- j) yra įmonė, kaupianti ir, pasibaigus darbo santykiams, mokanti pensijas ir kitas išmokas Bendrovės arba su ja susijusio juridinio asmens darbuotojams.

Poataskaitiniai įvykiai

Poataskaitiniai įvykiai, kurie suteikia papildomos informacijos apie Bendrovės padėtį finansinių ataskaitų sudarymo datą (koreguojantys įvykiai), atspindimi finansinėse ataskaitose. Poataskaitiniai įvykiai, kurie nėra koreguojantys įvykiai, yra aprašomi pastabose, kai jų įtaka reikšminga.

Svarbūs apskaitiniai įvertinimai ir pagrindiniai neaiškūs vertinimo šaltiniai

Vadovybė, taikydama Bendrovės apskaitos politiką, privalo atlikti įvertinimus, priimti sprendimus ir prielaidas dėl turto ir įsipareigojimų apskaitinių verčių, kurios nėra lengvai nustatomos naudojant kitus šaltinius. Įvertinimai ir susijusios prielaidos yra grindžiami praeities patirtimi bei kitais tiesiogiai susijusiais faktoriais. Faktiniai rezultatai gali skirtis nuo pateiktų įvertinimų.

Įvertinimai ir pagrindinės prielaidos yra nuolatos peržiūrimi. Apskaitinių įvertinimų peržiūros rezultatai yra pripažįstami tą laikotarpį, kuriame ši peržiūra buvo atlikta ir jos rezultatai turėjo įtakos jam arba peržiūros laikotarpiu ir ateities laikotarpiais, jei peržiūra turi įtakos einamajam ir būsimajam laikotarpiui.

III. Aiškinamojo rašto pastabos

1. Ilgalaikis nematerialusis turtas

1.1. Lentelėje pateikiama nematerialiojo turto būklė ir jo pokytis:

Eil. Nr.	Rodikliai	Programinė įranga	Kitas nematerialusis turtas	Iš viso
1.	Likutis praėjusio ataskaitinio laikotarpio pradžioje (2021 12 31)	164 975	563	165 538
1.1.	Įsigijimo arba pasigaminimo savikaina	471 676	4 500	476 176
1.2.	Sukaupta amortizacija (-)	(306 701)	(3 937)	(310 638)
1.3.	Nuvertėjimas (-)	-	-	-
2.	Pokyčiai per praėjusį ataskaitinį laikotarpį:			
2.1.	Įsigijimo arba pasigaminimo savikaina	99 683	-	99 683
2.1.1.	įsigyto ar pasigaminto turto	99 683	-	99 683
2.1.2.	kitiems asmenims perleisto ir nurašyto turto (-)	-	-	-
2.1.3.	perkelto turto iš vieno straipsnio į kitą (+/-)	-	-	-
2.2.	Amortizacija (-)	(46 013)	(563)	(46 576)
2.2.1.	apskaičiuota amortizacija (-)	(46 013)	(563)	(46 576)
2.2.2.	kitiems asmenims perleisto ir nurašyto turto amortizacija	-	-	-
2.2.3.	perkelta amortizacijos iš vieno straipsni į kitą (+/-)	-	-	-
2.3.	Nuvertėjimas (-)	-	-	-
2.3.1.	pripažintas nuvertėjimas (-)	-	-	-
2.3.2.	nuvertėjimo sumažinimas	-	-	-
2.3.3.	kitiems asmenims perleisto ir nurašyto turto nuvertėjimas	-	-	-
2.3.4.	perkelta nuvertėjimo iš vieno straipsni į kitą (+/-)	-	-	-
3.	Likutis praėjusio ataskaitinio laikotarpio pabaigoje (2022 12 31)	218 645	-	218 645
3.1.	Įsigijimo arba pasigaminimo savikaina	571 359	4 500	575 859
3.2.	Sukaupta amortizacija (-)	(352 714)	(4 500)	(357 214)
3.3.	Nuvertėjimas (-)	-	-	-
4.	Pokyčiai per ataskaitinį laikotarpį:			
4.1.	Įsigijimo arba pasigaminimo savikaina	19 042	-	19 042
4.1.1.	įsigyto ar pasigaminto turto	19 042	-	19 042
4.1.2.	kitiems asmenims perleisto ir nurašyto turto (-)	-	-	-
4.1.3.	perkelto turto iš vieno straipsnio į kitą (+/-)	-	-	-
4.2.	Amortizacija (-)	(52 481)	-	(52 481)
4.2.1.	apskaičiuota amortizacija (-)	(52 481)	-	(52 481)
4.2.2.	kitiems asmenims perleisto ir nurašyto turto amortizacija	-	-	-
4.2.3.	perkelta amortizacijos iš vieno straipsni į kitą (+/-)	-	-	-
4.3.	Nuvertėjimas (-)	-	-	-
4.3.1.	pripažintas nuvertėjimas (-)	-	-	-
4.3.2.	nuvertėjimo sumažinimas	-	-	-
4.3.3.	kitiems asmenims perleisto ir nurašyto turto nuvertėjimas	-	-	-
4.3.4.	perkelta nuvertėjimo iš vieno straipsni į kitą (+/-)	-	-	-
5.	Likutis ataskaitinio laikotarpio pabaigoje (2023 12 31)	185 206	-	185 206
5.1.	Įsigijimo arba pasigaminimo savikaina	590 401	4 500	594 901
5.2.	Sukaupta amortizacija (-)	(405 195)	(4 500)	(409 695)
5.3.	Nuvertėjimas (-)	-	-	-

1.2. 2023 m. ir 2022 m. gruodžio 31 d. Bendrovė neturėjo veikloje naudojamo nemokamai gauto nematerialiojo turto.

1.3. 2023 m. gruodžio 31 d. visiškai amortizuoto, tačiau Bendrovės veikloje naudojamo ilgalaikio nematerialiojo turto įsigijimo savikaina:

	2023 m.	2022 m.
Programinė įranga	215 304	212 284
Kitas nematerialusis turtas	4 500	4 500
Iš viso	219 804	216 784

1.4. 2023 m. ir 2022 m. gruodžio 31 d. Bendrovė neturėjo nematerialiojo turto, kurio kontrolę riboja teisės aktai ar tam tikros sutartys.

1.5. Bendrovės ilgalaikio nematerialiojo turto amortizacija buvo apskaityta pelno (nuostolių) ataskaitos veiklos sąnaudų ir pardavimo savikainos straipsniuose.

2. Ilgalaikis materialusis turtas

2.1. Lentelėje pateikiama ilgalaikio materialiojo turto būklė ir jo pokytis:

Eil. Nr.	Rodikliai	Pastatai ir statiniai	Mašinos ir įranga	Transporto priemonės	Kiti įrenginiai, prietaisai ir įrankiai	Sumokėti avansai ir vykdomi statybos darbai	Iš viso
1.	Likutis praėjusio ataskaitinio laikotarpio pradžioje (2021 12 31)	102 635 907	5 577 460	601 521	132 564	1 362 426	1 10 309 878
1.1.	Įsigijimo (pasigaminimo) savikaina	143 873 171	23 122 896	2 247 384	689 823	1 362 426	171 295 700
1.2.	Vertės pokytis dėl perkainojimo	-	-	-	-	-	-
1.3.	Sukauptas nusidėvėjimas (-)	(40 367 019)	(17 545 436)	(1 645 863)	(557 259)	-	(60 115 577)
1.4.	Nuvertėjimas (-)	(870 245)	-	-	-	-	(870 245)
2.	Pokyciai per praėjusį ataskaitinį laikotarpį:						
2.1.	Įsigijimo (pasigaminimo) savikaina	3 291 123	322 585	9 263	214 927	777 290	4 615 188
2.1.1.	įsigyta turto	1 566 149	360 342	32 163	219 545	2 561 659	4 739 858
2.1.2.	kitiems asmenims perleista ir nurašyta turto (-)	-	(96 225)	(22 900)	(4 618)	(927)	(124 670)
2.1.3.	perkelta turto iš vieno straipsnio į kitą (+/-)	1 724 974	58 468	-	-	(1 783 442)	-
2.2.	Vertės pokytis dėl perkainojimo	-	-	-	-	-	-
2.2.1.	perkainota turto	-	-	-	-	-	-
2.2.2.	kitiems asmenims perleista ir nurašyta turto (-)	-	-	-	-	-	-
2.2.3.	perkelta turto iš vieno straipsnio į kitą (+/-)	-	-	-	-	-	-
2.3.	Nusidėvėjimas (-)	(2 585 911)	(1 300 798)	(158 533)	(68 945)	-	(4 114 187)
2.3.1.	apskačiuotas nusidėvėjimas (-)	(2 585 911)	(1 395 293)	(181 432)	(73 403)	-	(4 236 039)
2.3.2.	kitiems asmenims perleisto ir nurašyto turto nusidėvėjimas	-	94 495	22 899	4 458	-	121 852
2.3.3.	perkelta nusidėvėjimo iš vieno straipsnio į kitą (+/-)	-	-	-	-	-	-
2.4.	Nuvertėjimas (-)	-	-	-	-	-	-
2.4.1.	pripažintas nuvertėjimas (-)	-	-	-	-	-	-
2.4.2.	nuvertėjimo sumažinimas	-	-	-	-	-	-
2.4.3.	kitiems asmenims perleisto ir nurašyto turto nuvertėjimas (-)	-	-	-	-	-	-
2.4.4.	perkelta nuvertėjimo iš vieno straipsnio į kitą (+/-)	-	-	-	-	-	-
3.	Likutis praėjusio ataskaitinio laikotarpio pabaigoje (2022 12 31)	103 341 119	4 599 247	452 251	278 546	2 139 716	1 10 810 879
3.1.	Įsigijimo (pasigaminimo) savikaina	147 164 294	23 445 481	2 256 647	904 750	2 139 716	175 910 888
3.2.	Vertės pokytis dėl perkainojimo	-	-	-	-	-	-
3.3.	Sukauptas nusidėvėjimas (-)	(42 952 930)	(18 846 234)	(1 804 396)	(626 204)	-	(64 229 764)
3.4.	Nuvertėjimas (-)	(870 245)	-	-	-	-	(870 245)

Tęsinys kitame puslapyje

Lentelės tęsinys

4. Pokyčiai per ataskaitinį laikotarpį:

4.1. Įsigijimo (pasigaminimo) savikaina	7 639 315	77 028	70 738	102 171	446 330	8 335 582
4.1.1. įsigyta turto	5 689 695	378 197	84 278	120 111	2 709 533	8 981 814
4.1.2. kitiems asmenims perleista ir nurašyta turto (-)	-	(614 286)	(13 540)	(17 940)	-	(645 766)
4.1.3. perkelta turto iš vieno straipsnio į kitą (+/-)	1 949 620	313 117	-	-	(2 263 203)	(466)
4.2. Vertės pokytis dėl perkainojimo	-	-	-	-	-	-
4.2.1. perkainota turto	-	-	-	-	-	-
4.2.2. kitiems asmenims perleista ir nurašyta turto (-)	-	-	-	-	-	-
4.2.3. perkelta turto iš vieno straipsnio į kitą (+/-)	-	-	-	-	-	-
4.3. Nusidėvėjimas (-)	(2 730 036)	(478 664)	(138 078)	(86 532)	-	(3 433 310)
4.3.1. apskaičiuotas nusidėvėjimas (-)	(2 730 036)	(1 066 291)	(151 618)	(102 142)	-	(4 050 087)
4.3.2. kitiems asmenims perleisto ir nurašyto turto nusidėvėjimas	-	587 627	13 540	15 610	-	616 777
4.3.3. perkelta nusidėvėjimo iš vieno straipsnio į kitą (+/-)	-	-	-	-	-	-
4.4. Nuvertėjimas (-)	-	-	-	-	-	-
4.4.1. pripažintas nuvertėjimas (-)	-	-	-	-	-	-
4.4.2. nuvertėjimo sumažinimas	-	-	-	-	-	-
4.4.3. kitiems asmenims perleisto ir nurašyto turto nuvertėjimas (-)	-	-	-	-	-	-
4.4.4. perkelta nuvertėjimo iš vieno straipsnio į kitą (+/-)	-	-	-	-	-	-
5. Likutis ataskaitinio laikotarpio pabaigoje (2023 12 31)	108 250 398	4 197 611	384 911	294 185	2 586 046	115 713 151
5.1. Įsigijimo (pasigaminimo) savikaina	154 803 609	23 522 509	2 327 385	1 006 921	2 586 046	184 246 470
5.2. Vertės pokytis dėl perkainojimo	-	-	-	-	-	-
5.3. Sukauptas nusidėvėjimas (-)	(45 682 966)	(19 324 898)	(1 942 474)	(712 736)	-	(67 663 074)
5.4. Nuvertėjimas (-)	(870 245)	-	-	-	-	(870 245)

2.2. Bendrovė materialiojo turto nusidėvėjimo sąnaudos apskaitomos pelno (nuostolių) ataskaitos pardavimo savikainos ir veiklos sąnaudų straipsniuose.

2.3. 2023 m. gruodžio 31 d. visiškai nusidėvėjusio, tačiau Bendrovės veikloje naudojamo ilgalaikio materialiojo turto įsigijimo savikaina:

	2023 m.	2022 m.
Pastatai ir statiniai	9 494 953	9 053 575
Mašinos ir įranga	12 005 296	10 424 580
Transporto priemonės	1 311 858	635 990
Kiti įrenginiai, prietaisai ir įrankiai	515 488	485 513
Iš viso	23 327 595	20 599 658

2.4. 2023 m. gruodžio 31 d. laikinai Bendrovės veikloje nenaudojamo ilgalaikio turto balansinė vertė buvo:

	2023 m.	2022 m.
Pastatai ir statiniai	1 119 241	1 162 101
Kiti įrenginiai, prietaisai ir įrankiai	1	1
Mašinos ir įranga	3 187	4 902
Iš viso	1 122 429	1 167 004

2.5. Pastatai ir statiniai, kurių likutinė vertė 2023 m. gruodžio 31 d. buvo 18 507 187 Eur (2022 m. – 18 829 647 Eur), yra įkeisti AB SEB bankui kaip paskolų pagal 2021 m. sausio 27 d. Kreditavimo sutartis Nr.2021000376 (1 932 024 Eur) ir Nr.2021000377 (16 575 163Eur) grąžinimo garantas. Turto įkeitimo pabaiga 2036 m. sausio 31 d.

2.6. Vadovaujantis 2023 m. vasario 2 d. Šiaulių miesto savivaldybės tarybos sprendimu Nr. T-3, Bendrovei perduotas Šiaulių miesto savivaldybei nuosavybės teise priklausantis nekilnojamasis turtas – paviršinių nuotekų tinklai. Perduotas turtas apskaitoje užregistruotas nepriklausomų turto vertintojų nustatyta 5 687 900 Eur verte.

2.7. 2023 m. gruodžio 31 d. sumokėti avansai ir vykdomi materialiojo turto statybos darbai sudarė 2 586 046 Eur, iš kurių:

Projektas	Apskaitinė vertė	Numatomas projekto baigimo laikas
Vandentiekio tinklų Vilniaus g. nuo Radviliškio g. iki Vilniaus g. 100 rekonstravimas	997 887	2024 m.
Nuotekų tinklų Vilniaus g. nuo Radviliškio iki Vilniaus g. 100 rekonstravimas	440 279	2024 m.
Vandentiekio ir nuotekų tinklų iki gyventojų sklypų ribos statyba	256 142	2024 m.
Vandentiekio tinklų statyba ir rekonstravimas Nuklono g.	157 272	2024 m.
Paviršinių nuotekų tinklų rekonstravimas Vilniaus g. nuo Ežero g. iki Draugystės pr.	125 253	2024 m.
Vandentiekio tinklų Vilniaus g. nuo Radviliškio g. iki Pavasario g.	118 706	2024 m.
Nuotekų tinklų rekonstravimas Sevastopolio g.	62 083	2024 m.
Vandentiekio tinklų rekonstravimas Šiltnamių g.	59 997	2024 m.
Paviršinių nuotekų tinklų ir nuotekų valyklos statyba Uosių g.	51 970	2027 m.
Buitinių nuotekų slėginių tinklų statyba Bačiūnų g.	41 136	2024 m.
Paviršinių nuotekų tinklų rekonstravimas Dainų take	36 360	2024 m.
Nuotekų tinklų rekonstravimas Saulės take	32 002	2024 m.
Kiti objektai	206 959	2024-2027 m.
Iš viso	2 586 046	

2.8. Pagal nuomos arba panaudos sutartis Bendrovei perduoto ilgalaikio materialiojo turto sąrašas 2023 m. gruodžio 31 d:

Turto pavadinimas, (nuomos tikslas)	Nuomos arba panaudos sutarties data, Nr.	Nuomos laikotarpis
Geriamojo vandens tiekimo ir nuotekų surinkimo tinklai, Vijolių k., Šiaulių r. (vandens tiekimo ir nuotekų tvarkymo paslaugoms teikti)	2016 04 01 Nuomos sutartis Nr. KV1-55	2016 04 01 iki 2026 04 01, gali būti pratęsta
Daugiabučio namo Žeimių g. 6A, Ginkūnai, Šiaulių r. buitinių ir įvadinio šalto vandens skaitiklių bevielė nuotolinio nuskaitymo įranga	2014 04 30 Panaudos sutartis	Neterminuota
Daugiabučio namo Žeimių g. 6B, Ginkūnai, Šiaulių r. buitinių ir įvadinio šalto vandens skaitiklių bevielė nuotolinio nuskaitymo įranga	2014 04 30 Panaudos sutartis	Neterminuota
Daugiabučio namo Daukanto g. 45, Šiauliai buitinių ir įvadinio šalto vandens skaitiklių bevielė nuotolinio nuskaitymo įranga	2019 02 22 Panaudos sutartis	Neterminuota

UAB „Šiaulių vandenys“, įmonės kodas 144133366, Vytauto g. 103, 77160 Šiauliai, Lietuva
2023 m. gruodžio 31 d. finansinės ataskaitos
(visos sumos eurais, jei nenurodyta kitaip)

Daugiabučio namo Dvaro g. 123A, Šiauliai buitinių ir įvadinio šalto vandens skaitiklių bevielė nuotolinio nuskaitymo įranga	2019 02 22 Panaudos sutartis	Neterminuota
Daugiabučio namo Vytauto g. 219, Šiauliai buitinių ir įvadinio šalto vandens skaitiklių bevielė nuotolinio nuskaitymo įranga	2019 03 05 Panaudos sutartis	Neterminuota
Daugiabučio namo Vytauto g. 219A, Šiauliai buitinių ir įvadinio šalto vandens skaitiklių bevielė nuotolinio nuskaitymo įranga	2019 03 07 Panaudos sutartis	Neterminuota
Daugiabučių namų Miglovaros g. 11,13, Šiauliai buitinių ir įvadinio šalto vandens skaitiklių bevielė nuotolinio nuskaitymo įranga	2019 04 04 Panaudos sutartis	Neterminuota
Daugiabučių namų Draugystės pr. 3, 6, 17, 18, 20, Ežero g. 7, 9, 23, Vilniaus g. 99, 123, Vytauto g. 70, 138, Šiauliai bevielė nuotolinio nuskaitymo duomenų surinkimo ir perdavimo įranga	2019 04 29 Panaudos sutartis	Neterminuota
Saulės šviesos energijos elektrinė adresu Birutės g. 47, Šiauliai	2022 04 25 Nuomos sutartis Nr. 22-04-25/PS-78	2023 08 24 iki 2043 09 27

2.9. 2023 m. gruodžio 31 d. išnuomoto ilgalaikio materialiojo turto balansinė vertė buvo:

Turto pavadinimas (nuomos tikslas)	Nuomos sutarties data, pavadinimas, Nr.	Nuomos laikotarpis	Balansinė vertė
Vieta antenai ant vandens bokšto stogo adresu Vytauto g. 103, Šiauliai (internetiniam ryšiui)	2021 04 28 Vandens bokšto stogo plokštumos, esančios Vytauto g. 103, nuomos sutartis Nr. TS-1	2021 05 01 iki 2024 04 30	- *
Plokštuma ant vandens bokšto Aukštelkės k., Šiaulių raj. (televizijos ir internetiniam ryšiui)	2021 04 30 Stogo plokštumos, esančios Aukštelkės k., Šiaulių raj., nuomos sutartis Nr. TS-2	2021 05 04 iki 2024 05 03	- *
Arkinio sandėlio dalis (384 m ² patalpos) ir aikštelė prie sandėlio (50 m ²) sandėliavimui, Birutės g. 39A	2012 02 06 Negyvenamų patalpų nuomos sutartis Nr.01; 2012 02 06 Pakrovimo-iškrovimo aikštelės nuomos sutartis Nr.2	2012 02 06 iki 2023 12 31 2012 02 06 iki 2023 12 31	11 440
Stogo plokštuma ant mechaninių dirbtuvių pastato, esančio adresu Birutės g. 39A, Šiauliai (mobiliojo ryšio veiklai)	2021 05 18 Gamybinio pastato stogo plokštuma, esanti adresu Birutės g. 39A, Šiauliai, nuomos sutartis Nr. TS-5; 2021 06 01 Gamybinio pastato stogo plokštuma, esanti adresu Birutės g. 39A, Šiauliai, nuomos sutartis Nr. TS-3	2021 06 01 iki 2024 05 31 2021 05 01 iki 2024 04 30	- *
21,43 m ² ploto patalpos adresu Birutės g. 39A (administracinis pastatas)	2012 02 06 Patalpų nuomos sutartis Nr.03	2012 02 06 iki 2023 12 31	1 829

Iš viso: 13 269

*balansinė vertė nenurodoma, kadangi nėra galimybės nustatyti išnuomoto objekto vertės, o pastatai ir statiniai naudojami Bendrovės veikloje.

Išnuomoti pastatai ir statiniai nepriskiriami investicinio turto grupei, nes juose išnuomoti plotai, palyginti su neišnuomota dalimi sudaro nereikšmingą dalį.

2.10. Bendrovė pagal panaudos sutartį yra perdavusi transformatorinės TR-320 10 kV skirstyklos patalpą (54,1 m²) adresu Pakruojo g. 2A, Šiauliai. Sutartis sudaryta 99 metų laikotarpiui. Perduoto turto balansinė vertė 2023 m. gruodžio 31 d. buvo 57 624 Eur.

3. Atidėtojo pelno mokesčio turtas

	2023 12 31	2022 12 31
Atostogų rezervas	47 456	40 292
Išmokų darbuotojams rezervas	25 584	22 897
Nepanaudoti mokesčiai nuostoliai	-	257 557
Ilgalaikio materialiojo turto finansinio ir mokesčio nusidėvėjimo skirtumai	78 291	71 896
Viso	151 331	392 642

4. Atsargos

4.1. 2023 m. gruodžio 31 d. atsargas sudarė:

	Žaliavos, medžiagos ir komplekta- vimo detalės	Produk- cija	Pirktos prekės, skirtos perparduoti	Sumokėti avansai	Iš viso
Atsargų įsigijimo savikaina 2022 m. gruodžio 31 d. Nukainojamas iki grynosios realizacinės vertės	450 878	-	-	2 988	453 866
Atsargų balansinė vertė 2022 m. gruodžio 31 d.	450 878	-	-	2 988	453 866
Atsargų įsigijimo savikaina 2023 m. gruodžio 31 d. Nukainojamas iki grynosios realizacinės vertės	488 924	-	-	1 224	490 148
Atsargų balansinė vertė 2023 m. gruodžio 31 d.	488 924	-	-	1 224	490 148

5. Per vienerius metus gautinos sumos

5.1. Per vienerius metus gautinų sumų likučiai 2023 m. gruodžio 31 d. ir pokytis:

Straipsnio pavadinimas	2023 12 31	2022 12 31	Pokytis
1. Pirkėjų įsiskolinimo balansinė vertė tame skaičiuje:	1 600 806	1 346 972	253 834
Pirkėjų įsiskolinimas už vandenį ir nuotekas, paviršines nuotekas	1 723 573	1 484 088	239 485
Abejotinos skolos (-)	(159 223)	(159 282)	59
Pirkėjų įsiskolinimo už vandenį ir nuotekas, lietaus nuotekas balansinė vertė	1 564 350	1 324 806	239 544
Pirkėjų įsiskolinimas už kitas paslaugas, parduotas medžiagas ir ilgalaikį turtą	36 456	22 528	13 928
Abejotinos skolos (-)	-	(362)	362
Pirkėjų įsiskolinimo už medžiagas, paslaugas ir ilgalaikį turtą balansinė vertė	36 456	22 166	14 290
2. Kitų gautinų sumų balansinė vertė	43 548	6 382	37 166
Gautinos viešųjų vandens tiekėjų įmokos	31 809	-	31 809
Kitos gautinos sumos	11 739	6 382	5 357
Per vienerius metus gautinos sumos viso:	1 644 354	1 353 354	291 000

5.2. Iš pirkėjų gautinų sumų analizė pagal įsiskolinimo terminus:

Laikotarpis	Gautinos sumos, kurių mokėjimo terminas nėra pradelstas	Gautinos sumos, kurių apmokėjimo terminas praėjęs				Iš viso
		iki 30 dienų	nuo 30 iki 90 dienų	nuo 90 iki 180 dienų	daugiau kaip 180 dienų	
2023 12 31	1 438 752	75 259	36 386	25 855	183 777	1 760 029
2022 12 31	1 241 950	46 979	24 461	14 204	179 022	1 506 616

6. Pinigai ir pinigų ekvivalentai

6.1. Informacija apie pinigų likutį 2023 m. gruodžio 31 d.:

	2023 12 31	2022 12 31
Pinigai bankų sąskaitose	1 352 418	259 450
Pinigai kasoje	899	2 947
Pinigai kelyje	72 507	46 154
Viso:	1 425 824	308 551

7. Ateinančių laikotarpių sąnaudos ir sukauptos pajamos

	2023 12 31	2022 12 31
Ateinančių laikotarpių sąnaudos	41 483	38 823
Sukauptos pajamos	102 467	28 832
Viso	143 950	67 655

8. Nuosavas kapitalas

8.1. Bendrovės įstatinis kapitalas 2023 m. gruodžio 31 d. yra 66 664 385,12 Eur. Jį sudaro 2 301 947 vienetų paprastųjų vardinių nematerialiųjų akcijų, kurių vienos nominali vertė 28,96 eurai.

8.2. Visos akcijos 2023 m. gruodžio 31 d. nuosavybės teise priklauso Šiaulių miesto savivaldybei.

8.3. Įstatinio kapitalo pokytis 2023 01 01 – 2023 12 31:

	Akcijų skaičius, vnt.	Akcijų nominalioji vertė, Eur	Įstatinio kapitalo dydis, Eur
Įstatinis kapitalas 2022 m. gruodžio 31 d.	2 105 542	28,96	60 976 496,32
Įstatinio kapitalo didinimas turtiniu įnašu (2023 m. kovo 3 d. Juridinių asmenų registre įregistruoti pakeisti Bendrovės įstatai)	196 405	28,96	5 687 888,80
Įstatinis kapitalas 2023 m. gruodžio 31 d.	2 301 947	28,96	66 664 385,12

8.4. Šiaulių miesto savivaldybės administracijos direktoriaus 2023 m. balandžio 11 d. įsakymu Nr. A-600 „Dėl Uždarosios akcinės bendrovės „Šiaulių vandenys“ 2022 metų finansinių ataskaitų rinkinio ir 2022 metų pelno (nuostolių) paskirstymo tvirtinimo“ buvo panaikinti iš ankstesnių metų pelno suformuoti rezervai (privalomasis rezervas 261 990 Eur ir kiti rezervai 5 000 Eur). Šių rezervų bei ankstesnių metų nepaskirstytojo pelno likučio (532 864 Eur) suma sumažinti 2022 m. susidarę nuostoliai.

8.5. Pelno paskirstymo projektas

	Suma
Ankstesnių finansinių metų nepaskirstytasis pelnas (nuostoliai) ataskaitinių finansinių metų pabaigoje	(706 280)
Grynasis ataskaitinių finansinių metų pelnas (nuostoliai)	2 057 424
Pelno (nuostolių) ataskaitoje nepripažintas ataskaitinių finansinių metų pelnas (nuostoliai)	(12 843)
Pervedimai iš rezervų	-
Akcininkų įnašai Bendrovės nuostoliams padengti	-
Paskirstytinasis pelnas (nuostoliai) iš viso	1 338 301
Pelno paskirstymas:	
pelno dalis, paskirta į privalomąjį rezervą	102 871
pelno dalis, paskirta į kitus rezervus	1 208 430
pelno dalis, paskirta dividendams išmokėti	
pelno dalis, paskirta metinėms išmokoms (tantjėmoms) valdybos ir stebėtojų tarybos nariams, darbuotojų premijoms ir kitiems tikslams	27 000
Nepaskirstytasis pelnas (nuostoliai) ataskaitinių finansinių metų pabaigoje, perkeliama į kitus finansinius metus	-

9. Dotacijos ir subsidijos

9.1. Lentelėje pateikiamas dotacijų (subsidijų) balanso straipsnio likutis ir pokytis 2023 01 01 – 2023 12 31:

Pavadinimas	Likutis laikotarpio pradžioje	Gautos ir gautinos dotacijos	Panaudotų dotacijos (subsidijos)	Dotacijų amortizacija per ataskaitinį laikotarpį	Likutis laikotarpio pabaigoje
Šiaulių m. savivaldybės biudžeto lėšos (Valstybės biudžeto dotacija)	220 720	-	-	3 584	217 136
Valstybės biudžeto lėšos	3 048 907	-	3	101 889	2 947 015
Norvegijos dotacija	318 560	-	1	17 243	301 316
Suomijos dotacija	516 779	-	1	15 296	501 482
Švedijos dotacija	652 400	-	5 289	84 952	562 159
Danijos dotacija	134 885	-	-	4 678	130 207
ES Sanglaudos fondo lėšos	37 381 908	-	3	1 234 742	36 147 163
Šiaulių m. savivaldybės biudžeto lėšos	591 922	-	-	17 382	574 540

Lietuvos aplinkos apsaugos investicijų fondo lėšos	52 319	-	-	14 600	37 719
Klimato kaitos programos lėšos	-	80 412	312	2 003	78 097
Modernizavimo fondo lėšos	-	8 000	-	83	7 917
VSDF biudžeto lėšos	2	-	-	-	2
Iš viso:	42 918 402	88 412	5 609	1 496 452	41 504 753

10. Atidėjiniai

10.1. Sudarytų atidėjinių likutis ir pokytis 2023 01 01 – 2023 12 31

Pavadinimas	Likutis laikotarpio pradžioje	Sudaryti atidėjiniai	Panaudoti atidėjiniai	Likutis laikotarpio pabaigoje
Pensijų ir panašių įsipareigojimų atidėjiniai	152 644	17 912		170 556
Mokesčių atidėjiniai	45 663		1 768	43 895
Iš viso:	198 307	17 912	1 768	214 451

10.2. Pensijų ir panašių įsipareigojimų atidėjinys sudarytas vadovaujantis 31-uouju VAS „Atlygis darbuotojui“. Pagal šio standarto reikalavimus Bendrovė privalo įvertinti būsimas išlaidas, susijusias su išmokomis darbuotojams, kurios priklauso pagal Lietuvos Respublikos darbo kodeksą bei Bendrovės kolektyvinę sutartį, nutraukus su darbuotojais darbo santykius. Šis atidėjinys perskaičiuojamas sudarant metines finansines ataskaitas.

10.3. Mokesčių atidėjinius sudaro pelno mokesčio įsipareigojimas, t.y. būsimaisiais laikotarpiais mokėtinos pelno mokesčio sumos. Įsipareigojimas susidarė dėl apmokestinamųjų laikinųjų skirtumų, kurie atsirado ataskaitiniais laikotarpiais pritaikius pelno mokesčio lengvatą įsigytam ilgalaikiam materialiajam turtui.

11. Finansinės skolos

11.1. 2023 gruodžio 31 d. finansines skolas sudarė:

	2023 m.	2022 m.
AB SEB bankas, sutartis Nr. 2021000377 (Eur), grąžinimo terminas – 2036 m. sausio 31 d.	5 023 014	5 473 347
AB SEB bankas, sutartis Nr. 2021000376 (Eur), grąžinimo terminas – 2036 m. sausio 31 d.	1 754 579	1 914 089
Swedbank, AB, sutartis Nr. 22-042600 (Eur), grąžinimo terminas – 2029 m. rugpjūčio 4 d.	903 082	585 028
Iš viso	7 680 675	7 972 464

11.2. 2023 m. gruodžio 31 d. finansinės skolos pagal grąžinimo laikotarpį:

	2023 m.	2022 m.
Per pirmus metus	724 368	690 561
Per antrus – penktus metus	3 556 306	3 318 970
Po penkerių metų	3 400 001	3 962 933
Iš viso	7 680 675	7 972 464

12. 2023 m. gruodžio 31 d. kitų mokėtinų sumų ir ilgalaikių įsipareigojimų likutį 114 939 Eur sudarė iš viešųjų vandens tiekėjų gautos įmokos. Įmokos mokamos vadovaujantis Lietuvos Respublikos geriamojo vandens tiekimo ir nuotekų tvarkymo įstatymo 15 straipsnio 14 dalies nuostatomis.

13. 2023 m. gruodžio 31 d. iš pirkėjų gautų avansų likutis yra 84 513 Eur (2022 m. gruodžio 31 d. – 52 333 Eur), tame skaičiuje 73 723 Eur už vandens tiekimo, nuotekų bei paviršinių nuotekų tvarkymo paslaugas (2022 m. gruodžio 31 d. – 40 275 Eur).

14. Skolos tiekėjams 2023 m. gruodžio 31 d. sudaro 664 914 Eur (2022 m. gruodžio 31 d. – 1 064 893). Pradelstų apmokėti skolų tiekėjams Bendrovė neturi.

15. Pelno mokesčio įsipareigojimas 2023 m. gruodžio 31 d. buvo 97 729 Eur. Jį sudarė mokėtinas 2023 m. pelno mokestis.

16. Su darbo santykiais susiję įsipareigojimai:

	2023 12 31	2022 12 31
Mokėtinas darbo užmokestis	234 639	186 012
Mokėtinas gyventojų pajamų mokestis	82 912	66 064
Mokėtinis socialinio draudimo įmokos	142 077	100 764

Mokėtinos garantinio fondo įmokos	989	715
Atostoginių kaupiniai	316 373	268 615
Viso	776 990	622 170

17. Kitos mokėtinos sumos ir trumpalaikiai įsipareigojimai:

	2023 12 31	2022 12 31
Mokėtinas PVM	177 454	125 968
Mokestis už gamtos išteklius	166 030	79 594
Aplinkos teršimo mokestis	180 729	265 352
Nekilnojamojo turto mokestis	8 237	7 360
Gautos piniginių garantijos	63 853	10 000
Kitos mokėtinos sumos	10 802	9 623
Viso	607 105	497 897

18. Sukauptos sąnaudos ir ateinančių laikotarpių pajamos

Sukauptų sąnaudų balanso likutis 2023 m. gruodžio 31 d. yra 5 087 Eur (2022 m. gruodžio 31 d. – 8 799 Eur).

19. Pardavimo pajamos ir pardavimo savikaina

19.1. Lentelėje pateikiamos pardavimo pajamos per 2023 01 01 – 2023 12 31 laikotarpį ir atitinkamą praėjusių metų laikotarpį bei jų pokytis:

Pajamų pavadinimas	2023 12 31	2022 12 31	Pokytis, %
Vandens tiekimo paslauga	4 914 205	3 535 410	39,0
Nuotekų tvarkymo paslauga	8 176 966	5 772 656	41,6
Pardavimo veiklos paslauga	726 391	721 211	0,7
Paviršinių nuotekų tvarkymo paslauga	952 726	762 094	25,0
Nuotekų transportavimo asenizacijos transporto priemonėmis paslauga	22 322	22 374	(0,2)
Nuotekų dumblo tvarkymo paslauga	74 525	81 420	(8,5)
Sukauptos vandens tiekimo paslaugos pajamos	28 702	11 152	157,4
Sukauptos nuotekų tvarkymo paslaugos pajamos	44 933	17 680	154,1
Viso	14 940 770	10 923 997	36,8

19.2. Lentelėje pateikiama Bendrovės pardavimo savikaina per 2023 01 01 – 2023 12 31 laikotarpį ir atitinkamą praėjusių metų laikotarpį bei jos pokytis:

Straipsnio pavadinimas	2023 12 31	2022 12 31	Pokytis, %
Pagrindinių ir pagalbinių darbuotojų darbo užmokestis, socialinio draudimo ir garantinio fondo įmokos	4 001 423	3 456 832	15,8
IT nusidėvėjimas ir amortizacija	2 573 518	2 455 409	4,8
Elektros energijos sąnaudos	863 134	2 027 437	(57,4)
Dujų sąnaudos	418 061	982 592	(57,5)
Medžiagos, mažavertis inventorių, kuras	795 849	663 532	19,9
Mokestis už gamtos išteklius	337 751	297 702	13,5
Mokestis už aplinkos teršimą	178 681	263 430	(32,2)
Remontas ir eksploatacija	320 462	304 070	5,4
Gatvių dangų atsatymas po avarijų	122 814	151 713	(19,0)
Šildymas	76 805	113 547	(32,4)
Išmokų darbuotojams atidėjiniai	11 576	71 695	(83,9)
Automašinių remontas ir eksploatacija	95 186	73 158	30,1
Nuotekų dumblo tvarkymas	54 660	59 238	(7,7)
Vandens skaitiklių eksploatacija	262 878	47 986	447,8
Atliekų išvežimas	67 329	39 188	71,8
Remontas ūkio būdu	39 679	37 009	7,2
Darbuotojų sveikatos draudimas	50 012	-	100,0
Kitos sąnaudos	194 041	173 206	12,0
Pardavimo savikaina iš viso	10 463 859	11 217 744	- 6,7

20. Veiklos sąnaudos

20.1. Lentelėje pateikiamos Bendrovės patirtos pardavimo sąnaudos per 2023 01 01 – 2023 12 31 laikotarpį ir atitinkamą praėjusių metų laikotarpį bei jų pokytis:

Straipsnio pavadinimas	2023 12 31	2022 12 31	Pokytis, %
Klientų aptarnavimo ir pardavimų departamento darbuotojų darbo užmokestis, socialinio draudimo ir garantinio fondo įmokos	331 869	283 639	17,0
IT amortizacija ir nusidėvėjimas	6 703	6 874	(2,5)
Elektros energijos sąnaudos	4 642	8 244	(43,7)
Medžiagos, kuras, mažavertis inventorių	6 046	6 691	(9,6)
Sąskaitų spausdinimas ir pristatymas	52 512	40 913	28,4
Kitos pardavimų sąnaudos	37 081	30 076	23,3
Pardavimo sąnaudos viso	438 853	376 437	16,6

20.2. Lentelėje pateikiamos Bendrovės patirtos bendrosios ir administracinės sąnaudos per 2023 01 01 – 2023 12 31 laikotarpį ir atitinkamą praėjusių metų laikotarpį bei jų pokytis:

Straipsnio pavadinimas	2023 12 31	2022 12 31	Pokytis, %
Bendrosios sąnaudos			
Įmokų surinkimo sąnaudos	40 877	31 302	30,6
Veiklos mokesčių sąnaudos	81 707	77 810	5,0
Draudimo sąnaudos	51 045	48 734	4,7
Programinės įrangos priežiūros sąnaudos	39 237	30 761	27,6
Audito paslaugų sąnaudos	23 202	35 321	(34,3)
Mokesčio VERT sąnaudos	29 447	26 024	13,2
Juridinių ir konsultacinių paslaugų sąnaudos	8 979	21 901	(59,0)
Kitos bendrosios veiklos sąnaudos	141 581	99 586	42,2
Bendrosios sąnaudos viso	416 075	371 439	12,0
Administracinės sąnaudos			
Administracijos darbuotojų darbo užmokestis, socialinio draudimo ir garantinio fondo įmokos	894 792	790 426	13,2
IT amortizacija ir nusidėvėjimas	25 583	36 428	(29,8)
Elektros energijos sąnaudos	10 824	19 237	(43,7)
Medžiagos, kuras, mažavertis inventorių	6 335	6 923	(8,5)
Kitos administracinės sąnaudos	63 927	58 242	9,8
Administracinės sąnaudos viso	1 001 461	911 256	9,9
Bendrosios ir administracinės sąnaudos iš viso	1 417 536	1 282 695	10,5

21. Kitos veiklos rezultatai

Kitos veiklos pajamos ir sąnaudos per 2023 01 01 – 2023 12 31 bei atitinkamą praėjusių metų laikotarpį ir jų pokytis:

	2023 12 31	2022 12 31	Pokytis, %
Kitos veiklos pajamos			
Kitų papildomų paslaugų pajamos (laboratorinių tyrimų, transporto, nuotekų valyklos paslaugos, paslaugos vandentiekio ir nuotekų tinkluose ir kt.)	285 016	277 346	2,8
Neatlydintinai gautas turtas	8 769	100 975	(91,3)
Šiaulių m. fontanų priežiūros pajamos	22 448	18 172	23,5
Nuomos pajamos	14 581	14 581	-
Atsargų pardavimo pajamos	39 325	-	100,0
Pelnas iš ilgalaikio turto pardavimo	1 132	1 322	(14,4)
Kitos pajamos	23 061	27 964	(17,5)
Viso	394 332	440 360	(10,5)
Kitos veiklos sąnaudos			
Kitų papildomų paslaugų sąnaudos (laboratorinių tyrimų, transporto, nuotekų valyklos paslaugos, paslaugos vandentiekio ir nuotekų tinkluose ir kt.)	239 763	222 917	7,6
Šiaulių m. fontanų priežiūros sąnaudos	18 648	16 173	15,3
Atsargų pardavimo sąnaudos	4 767	-	100,0
Kitos sąnaudos	18 545	21 923	(15,4)
Viso	281 723	261 013	7,9
Kitos veiklos pelnas (nuostoliai)	112 609	179 347	(37,2)

22. Palūkanų ir kitos panašios pajamos ir sąnaudos

Kitos palūkanų ir panašios pajamos per 2023 01 01 – 2023 12 31 bei atitinkamą praėjusių metų laikotarpį ir jų pokytis:

Pajamų pavadinimas	2023 12 31	2022 12 31	Pokytis, %
Palūkanos	4 331	3 707	16,8
Delspinigiai ir baudos	34 927	52 447	(33,4)
Viso	39 258	56 154	(30,1)

Palūkanų ir kitos panašios sąnaudos per 2023 01 01 – 2023 12 31 laikotarpį sudarė 377 693 Eur. Per atitinkamą praėjusių metų laikotarpį šios sąnaudos buvo 132 352 Eur.

23. Pelno mokestis

Lentelėje pateikiamas pelno mokesčio sąnaudų detalizavimas per 2023 01 01 – 2023 12 31 bei atitinkamą praėjusių metų laikotarpį:

	2023 12 31	2022 12 31
Atskaitinio laikotarpio pelno mokesčio sąnaudos (-)	(97 729)	-
Atidėtųjų mokesčių pajamos (sąnaudos) dėl laikinųjų skirtumų susidarymo	(239 543)	349 633
Pelno mokesčio pajamos (sąnaudos), atspindėtos pelno (nuostolių) ataskaitoje	(337 272)	349 633

Pelno (nuostolių) ataskaitoje pripažintos atidėtųjų mokesčių pajamos (sąnaudos) apskaičiuotos apmokestinamųjų laikinųjų skirtumų sumoms taikant 15 proc. pelno mokesčio tarifą:

	Apskaitoje pripažinta apmokestinamų laikinųjų skirtumų suma		Pelno (nuostolių) ataskaitoje pripažinta atidėtųjų mokesčių pajamų (sąnaudų) suma	
	2023 12 31	2022 12 31	2023 12 31	2022 12 31
Turto, kuriam pritaikyta investicijos lengvata, nusidėvėjimas ir nurašymas	11 785	11 783	1 768	1 767
Atostoginių kaupiniai	47 759	33 875	7 164	5 082
Pensijų ir panašių įsipareigjimų darbuotojams atidėjiniai	17 912	88 875	2 687	13 331
Ilgalaikio materialiojo turto finansinio ir mokesstinio nusidėvėjimo skirtumai	42 635	479 306	6 395	71 896
Mokestiniai nuostoliai	(1 717 046)	1 717 046	(257 557)	257 557
Viso	(1 596 955)	2 330 885	(239 543)	349 633

24. Susijusių šalių operacijos

Lentelėje pateikta informacija apie operacijas su susijusiomis įmonėmis per 2023 01 01 – 2023 12 31 laikotarpį:

Susijusi šalis	Gautinos sumos	Mokėtinos sumos	Prekių ir paslaugų pardavimai	Prekių ir paslaugų pirkimai
Šiaulių miesto savivaldybės administracija	1 090	-	213 064	-
Su akcininku susijusios įmonės	280 685	10 231	2 969 310	63 714
Iš viso	281 775	10 231	3 182 374	63 714

Lentelėje pateikta informacija apie operacijas su susijusiomis įmonėmis per 2022 01 01 – 2022 12 31 laikotarpį:

Susijusi šalis	Gautinos sumos	Mokėtinos sumos	Prekių ir paslaugų pardavimai	Prekių ir paslaugų pirkimai
Šiaulių miesto savivaldybės administracija	14 302	-	142 764	-
Su akcininku susijusios įmonės	228 366	14 649	2 106 293	66 670
Iš viso	242 668	14 649	2 249 057	66 670

Finansiniai ryšiai su Bendrovės vadovais ir kitais susijusiais asmenimis:

	2023 m.	2022 m.	Likutis 2023 m. gruodžio 31 d.
Bendrovės vadovams ir kitiems susijusiems asmenims priskaičiuotos sumos:			
- Su darbo santykiais susijusios sumos	224 443	228 359	17 523
- Išmokos akcijomis	-	-	-
- Neatlygintinai perduotas turtas arba suteiktų paslaugų vertė	-	-	-
- Kitos reikšmingos sumos	-	-	-
Vidutinis vadovų skaičius per metus	2,4	3	

25. Galimi būsimų laikotarpių įsipareigojimai ir pasižadėjimai

2023 m. ir 2022 m. Bendrovė nedalyvavo jokiose teisminėse procedūrose, kurios, vadovybės nuomone, turėtų reikšmingos įtakos finansinėms ataskaitoms.

26. Veiklos tęstinumas

Bendrovė teisės aktų nustatyta tvarka privalo teikti viešąsias geriamojo vandens ir nuotekų tvarkymo paslaugas, todėl jos veiklos tęstinumas turi būti užtikrintas.

27. Poataskaitiniai įvykiai

Šiaulių miesto savivaldybės tarybos 2024 m. vasario 1 d. sprendimu Nr. T-4 „Dėl pritarimo investuoti ir didinti Uždarnosios akcinės bendrovės „Šiaulių vandenys“ kapitalą“ Bendrovės įstatinis kapitalas bus padidintas Šiaulių miesto savivaldybės turciniu įnašu. Bendrovei perduodamo nekilnojamojo turto (paviršinių nuotekų tinklų) vertė yra 4 464 000 Eur.

Rusijos karinės invazijos į Ukrainos Respubliką įtaka

ES ir kitų pasaulio valstybių įvestos ribojamosios priemonės Rusijai dėl jos invazijos į Ukrainos Respubliką neturės reikšmingo poveikio Bendrovės veiklai, nes šių priemonių įvedimas neturi tiesioginės neigiamos įtakos Bendrovei.

Finansinių ataskaitų tvirtinimo datai Bendrovė negali pagrįstai įvertinti galimos įtakos apskaitiniams įvertinimams dydžio, kurie bus atliekami 2024 m. dėl besikeičiančios situacijos, didelio neapibrėžtumo lygio bei galimo bendro neigiamo poveikio ekonomikai.

Generalinis direktorius

Aurimas Rutkauskas

Vyriausioji buhalterė

Asta Širmenienė